



PRESIDENCIA DE LA REPÚBLICA
Ministerio de Hacienda

Anexo al Decreto N° _____

ANEXO B-06-17 B

DECLARACIÓN JURADA

RECAUDACIÓN DE IMPUESTO INMOBILIARIO Y DEPÓSITO DEL 15% DESTINADO A GOBIERNOS DEPARTAMENTALES


Art. 36 de la Ley N° 426/94 y Art. 176 de la Ley N° 5554/2016

- (1) Municipalidad : Municipalidad de Hohenau
 (2) Ejercicio Fiscal : 2017
 (3) Mes : Agosto
 (4) Fecha de elaboración : 07/09/2017

Mes	Total recaudado en concepto de Impuesto Inmobiliario	Depósitos del 15% destinado a Municipios considerados de Menores Recursos				
		Fecha	Boleta de Depósito N°	Banco	N° Cuenta Corriente	Monto del 15 % depositado
Enero	137.898.988	15/02/2017	1314494	BNF	3612/3	20.684.848
Febrero	151.829.013	13/03/2017	1314494	BNF	3612/3	22.774.352
Marzo	201.757.497	06/04/2017	1315656	BNF	3612/3	30.263.625
Abril	186.334.269	08/05/2017	1206543	BNF	3612/3	27.950.140
Mayo	150.208.254	08/06/2017	1205923	BNF	3612/3	22.531.238
Ajuste	-3.081.369					
Junio	178.665.293	07/07/2017	1204525	BNF	3612/3	26.799.794
Julio	56.205.515	08/08/2017	1204525	BNF	3612/3	8.430.827
Agosto	68.647.138	05/09/2017	1658692	BNF	3612/3	10.297.071
Septiembre						
Octubre						
Noviembre						
Diciembre						
Total	1.128.464.598					169.731.895

Observación: Los informes presentados al MH tendrán carácter de Declaración Jurada.

Firma, sello y aclaración del Responsable Administrativo y Contable
Martin O. Soria
 Lic. Ciencias Contables y Administrativas
 R.U.C. 763524-9



Firma, sello y aclaración de la Máxima Autoridad Municipal

Francisco Morales
 Intendente Municipal de Hohenau

**BOLETA DE DEPÓSITO PARA EFECTIVO Y CHEQUES BNF
CASA MATRIZ Y SUCURSALES**



Endose todos los cheques e indique el Número de Cuenta en el que son Depositados

SERIE F

Fecha

DIA	MES	AÑO
05	09	17

 N° 1658692

Número de Cuenta


01	-	01	-	36	12	13
----	---	----	---	----	----	----

Nombre de la Cuenta: Gobierno Departamental de Itapúa

CUENTA CORRIENTE CAJA DE AHORRO

Detalle de Cheques cargo BNF

Casa Matriz/Sucursal	Número de Cheque	Importe
1	530531	10.297.071
2		
3		
4		
5		
6		
7		
8		
9		
10		
Total a depositar		10.297.071



RESUMEN	
Efectivo	
Cheque BNF - Casa Matriz	
Cheque BNF - Sucursales	
TOTAL	10.297.071.

En Guaraníes: Diez millones Doscientos Noventa y Sete mil setenta y Uno


Conozco y acepto las condiciones del depósito establecidas al dorso del presente documento.

Depositante: C.I.N°: 4.113.766
 Dirección: Ocupación:
 Ciudad: Nacionalidad: Teléfono:

[Firma]
Firma del Depositante

.....
Firma y Sello del Cajero

ES COPIA FIEL DEL ORIGINAL



[Firma]
Mdo. Norma L. Valenzuela de Dietze
Secretaria General

Municipalidad de Hohenau Ejecucion Presupuestaria de Ingresos

Cuenta	Desc. Cuenta	Presup. Inicial	Modificaciones.	Presup. Actual	AUGUST	Saldo Presup.	Obligado	Porc. Elec
TOTAL DE INGRESOS								
		10,131,039,143	1,791,977,331	11,923,016,474	609,253,660	11,313,762,814	609,253,660	5.11
100.	INGRESOS CORRIENTES	6,246,749,475	746,116,829	6,992,866,304	353,400,462	6,639,465,842	353,400,462	5.06
100.110.	INGRESOS TRIBUTARIOS	3,336,800,000	237,000,000	3,573,800,000	146,633,182	3,427,166,818	146,633,182	4.10
100.110.110.112.	IMPUESTOS SOBRE LA PROPIEDAD	2,160,700,000	110,000,000	2,270,700,000	90,173,632	2,180,526,368	90,173,632	3.97
100.110.110.112.	Impuesto Inmobiliario	1,600,000,000	110,000,000	1,710,000,000	68,647,138	1,641,352,862	68,647,138	4.01
100.110.110.112.001.30.001	Impuesto Adicional a los Baldíos	30,700,000	0	30,700,000	490,240	30,209,760	490,240	1.60
100.110.110.112.003.30.001	Impuesto de Patente a los Rodados	315,000,000	0	315,000,000	11,392,088	303,607,912	11,392,088	3.62
100.110.110.112.004.30.001	Impuesto de Patente a los Rodados	90,000,000	0	90,000,000	3,401,497	86,598,503	3,401,497	3.78
100.110.110.112.005.30.001	Impuesto a la Construcción	25,000,000	0	25,000,000	118,104	24,881,896	118,104	.47
100.110.110.112.006.30.001	Impuesto al Fraccionamiento de Tierra	100,000,000	0	100,000,000	6,124,565	93,875,435	6,124,565	6.12
100.110.112.007.30.001	Imp. a la Transferencia de Bienes Raíces	504,600,000	127,000,000	631,600,000	17,053,531	614,546,469	17,053,531	2.70
100.110.113.008.	IMPUESTOS INTERNOS SOBRE BIENES Y SERVICIOS	450,000,000	80,000,000	530,000,000	14,346,681	515,653,319	14,346,681	2.71
100.110.113.012.30.001	Impuesto de Patente a la Prof. Comercio e Industria	10,000,000	45,000,000	55,000,000	1,603,850	53,396,150	1,603,850	2.92
100.110.113.013.30.001	Impuesto a la Publicidad y Propaganda	2,000,000	0	2,000,000	0	2,000,000	0	.00
100.110.113.013.30.001	Imp. a los Esp. Pub y a Jueg. de Ent. y Azar	4,000,000	2,000,000	6,000,000	0	6,000,000	0	.00
100.110.113.007.30.001	Impuesto a las Operaciones de Crédito	1,000,000	0	1,000,000	0	1,000,000	0	.00
100.110.113.015.30.001	Imp. a las Rifas Vent. de Sort. y Sort. Pub.	5,000,000	0	5,000,000	0	5,000,000	0	.00
100.110.113.016.30.001	Imp. al Transporte Colectivo de Pasajeros	10,000,000	0	10,000,000	0	10,000,000	0	.00
100.110.113.027.30.001	Impuesto al Faenamiento	100,000	0	100,000	0	100,000	0	.00
100.110.113.017.30.001	Imp. al Reg. Marc. y Señal. Hac. y Leg. Doc.	20,000,000	0	20,000,000	1,082,000	18,918,000	1,082,000	5.41
100.110.113.018.30.001	Imp. al Papel Sellado y Estamp. Municip.	2,500,000	0	2,500,000	21,000	2,479,000	21,000	.84
100.110.113.019.30.001	Impuesto de Cementerios	671,500,000	0	671,500,000	39,406,019	632,093,981	39,406,019	5.87
100.110.119.	OTROS INGRESOS TRIBUTARIOS	80,000,000	0	80,000,000	5,903,556	74,096,444	5,903,556	7.38
100.110.119.003.30.001	Multas tributarias	200,000,000	0	200,000,000	3,652,520	196,347,480	3,652,520	1.83
100.110.119.006.30.001	Cont. Obras Munic. que Prod. Valor. Immob.	200,000,000	0	200,000,000	21,845,000	178,155,000	21,845,000	10.92
100.110.119.005.30.001	Contribución para Conserv. de Pavimento	31,500,000	0	31,500,000	1,140,212	30,359,788	1,140,212	3.62
100.110.119.009.30.001	Otros (Contribución Especial p/ Pavimento y Desague) (Immo)	160,000,000	0	160,000,000	6,864,731	153,135,269	6,864,731	4.29
190.001.0.	INGRESOS NO TRIBUTARIOS	990,500,000	164,000,000	1,154,500,000	64,428,074	1,090,071,926	64,428,074	5.58
100.130.119.	TASAS Y DERECHOS	890,500,000	164,000,000	1,054,500,000	44,398,074	1,010,101,926	44,398,074	4.21
100.130.132.	TASAS VARIAS (Cont. para Cent. Hist. Edwin Krug)	135,000,000	0	135,000,000	2,904,000	132,096,000	2,904,000	2.15
100.130.132.019.30.001	Tasas Varias (Cont. para Cent. Hist. Edwin Krug)	9,000,000	0	9,000,000	742,195	8,257,805	742,195	8.25
100.130.132.021.30.001	Tasa por Servicios de Salubridad	45,000,000	0	45,000,000	1,342,850	43,657,150	1,342,850	2.98
100.130.132.022.30.001	Tasa por Contrast. e Insp. de Pesas y Med.	15,000,000	0	15,000,000	1,003,000	13,997,000	1,003,000	6.69
100.130.132.023.30.001	Tasa por Inspección de Instalaciones	135,000,000	0	135,000,000	1,612,000	133,388,000	1,612,000	1.19
100.130.132.025.30.001	Tasa por Rec. de Inspec. de Autovehic.	270,000,000	164,000,000	434,000,000	25,754,800	408,245,200	25,754,800	5.93
100.130.132.026.30.001	Tasa por Conserv. Parq. Jard. y Paseos Púb.	120,000,000	0	120,000,000	5,500,000	114,500,000	5,500,000	4.58
100.130.132.027.30.001	Tasa por Tablada	1,500,000	0	1,500,000	0	1,500,000	0	.00
100.130.133.001.30.001	Tasa Serv. Prev. Prot. Cont. Riesg. Inc. Otros	160,000,000	0	160,000,000	5,539,229	154,460,771	5,539,229	3.46
100.130.133.	MULTAS Y OTROS DERECHOS NO TRIBUTARIOS	100,000,000	0	100,000,000	20,030,000	79,970,000	20,030,000	20.03
100.130.133.001.30.001	Multas no tributarias	486,499,730	0	486,499,730	22,349,823	464,149,907	22,349,823	4.59
100.140.141.	VENTA DE BIENES Y SERV. DE LA ADM. PUBL.	61,500,000	0	61,500,000	2,395,000	59,105,000	2,395,000	3.89
100.140.141.	VENTA DE BIENES DE LA ADMINISTRACION PUBLICA	500,000	0	500,000	0	500,000	0	.00
100.140.141.001.30.001	Venta de Libros, Formularios y Documentos	500,000	0	500,000	0	500,000	0	.00