

MUNICIPALIDAD DE HOHENAU

R.U.C. 80.001.386 - 7

ESTADO DE RESULTADO

AL 31 DE AGOSTO


EJERCICIO FISCAL 2017


DENOMINACIÓN DE LA CUENTA		GESTIÓN ECONÓMICA	
		Egresos	Ingresos
3	EGRESOS DE GESTION	5,801,579,810	
3.2	GASTOS OPERACIONALES	5,801,579,810	
3.2.1	Gastos de Administracion	5,801,579,810	
3.2.1.01	Servicios Personales	1,787,076,882	
3.2.1.01.01	Sueldos	343,807,322	
3.2.1.01.02	Dietas	268,800,000	
3.2.1.01.03	Gastos de Representacion	35,200,000	
3.2.1.01.04	Remuneracion Extraordinaria	3,000,000	
3.2.1.01.05	Bonificaciones y Gratificaciones	63,887,912	
3.2.1.01.06	Aporte Jubilatorio del Empleador	108,038,106	
3.2.1.01.07	Jornales	487,803,260	
3.2.1.01.08	Jornales - Royalties	282,567,648	
3.2.1.01.09	Honorarios Profesionales	120,507,470	
3.2.1.01.10	Honorarios Profesionales - Royalties	30,800,000	
3.2.1.01.11	Subsidio para la Salud	16,191,666	
3.2.1.01.12	Otros Gastos del Personal	26,473,498	
3.2.1.02	Servicios No Personales	574,448,109	
3.2.1.02.01	Servicios Basicos	61,090,079	
3.2.1.02.02	Transporte y Almacenaje	19,820,000	
3.2.1.02.03	Pasajes y Viaticos	15,362,705	
3.2.1.02.04	Gastos por Servicios de Aseo, Mantenimiento y Rep.	240,042,262	
3.2.1.02.05	Gastos por Servicios de Aseo, Mantenimiento y Rep. - Royalties	110,911,000	
3.2.1.02.06	Servicios Tecnicos y Profesionales	53,327,690	
3.2.1.02.07	Servicios Tecnicos y Profesionales - Royalties	26,454,000	
3.2.1.02.08	Servicios de Ceremonial	29,814,623	
3.2.1.02.09	Servicios Gastronomicos	15,105,750	
3.2.1.02.10	Capacitacion del Personal	2,520,000	
3.2.1.03	Bienes de Consumo e Insumos	407,145,737	
3.2.1.03.01	Prendas de Vestir	27,424,000	
3.2.1.03.02	Productos de Papel, Carton e Impresos Varios	44,143,450	
3.2.1.03.03	Bienes de Consumo de Oficinas e Insumos	52,811,510	
3.2.1.03.04	Productos e Instrumentales Quimicos y Medicinales	8,890,680	
3.2.1.03.05	Combustibles y Lubricantes	160,191,538	
3.2.1.03.06	Combustibles y Lubricantes (Royalties)	38,721,420	
3.2.1.03.07	Otros Bienes de Consumo	40,183,139	
3.2.1.03.08	Otros Bienes de Consumo - Royalties	34,780,000	
3.2.1.04	Transferencias	1,444,589,163	
3.2.1.04.01	Transferencias a Municipalidades (Menores Recursos)	183,718,952	
3.2.1.04.02	Otras Transferencias al Sector Publico y Org. Regionales	183,718,952	
3.2.1.04.03	Otras Transferencias Corrientes al Sector Publico o Privado Varias	1,133,259	
3.2.1.04.04	Becas	54,013,710	
3.2.1.04.05	Aportes a Entidades Educativas e Inst. sin fines de lucro	443,174,280	
3.2.1.04.06	Subsidio y Asistencia Social a Personas y Familias del Sector Privado	60,751,810	
3.2.1.04.07	Transferencias Para Complemento Nutricional en Escuelas Publicas	473,718,200	
3.2.1.04.08	Otras Transferencias Corrientes - OPACI	44,360,000	


Martin O. Scheid
Lic. Ciencias Contables y
Administrativas
R.U.C. 763524 - 9

Francisco Morales
Intendente Municipal de Hohenau

3.2.1.05	Actualizacion de Deuda y Patrimonio	1,572,580,581	
3.2.1.05.01	Tierras y Terrenos	109,999,999	
3.2.1.05.02	Construcciones de Obras de Uso Publico - FONACIDE	282,200,000	
3.2.1.05.03	Construcciones - Royalties	559,516,027	
3.2.1.05.04	Adquisicion de Maq. Eq. y Herramientas en Gral. - Royalties	244,239,000	
3.2.1.05.05	Adquisicion de Equipos de Ofic. y Computacion - Royalties	17,081,000	
3.2.1.05.06	Adquisicion de Equipos de Computacion - FONACIDE	72,460,000	
3.2.1.05.07	Estudios y Proyectos de Inversion - Royalties	30,584,115	
3.2.1.05.08	Otros Gastos de Inversion y Reparaciones Mayores - Royalties	115,940,000	
3.2.1.05.09	Transferencias de Capital al Sector Privado	21,000,000	
3.2.1.05.10	Transferencias de Capital al Sector Privado (Royalties)	119,560,440	
3.2.1.05.12	Devolucion de Imp. Y Otros Impuestos no Tributarios	15,739,338	
3.2.1.05.12.01	Devolucion de Imp. Y Otros Impuestos no Tributarios	15,739,338	
5	INGRESOS		
5.1	INGRESOS CORRIENTES		9,671,760,819
5.1.1	INGRESOS TRIBUTARIOS		9,671,260,819
5.1.1.1	Impuesto sobre la Propiedad		2,687,256,920
5.1.1.1.01	Impuesto Inmobiliario		1,697,018,634
5.1.1.1.02	Impuesto Adicional a los Baldios		1,128,464,598
5.1.1.1.03	Impuesto de Patente a los Rodados		24,107,239
5.1.1.1.04	Impuesto a la Construccion		396,933,150
5.1.1.1.05	Impuesto al Fraccionamiento de la Tierra		76,908,515
5.1.1.1.06	Impuesto a la Transferencia de Bienes Raices		5,724,857
5.1.1.2	Impuestos Internos sobre Bienes y Servicios		64,880,275
5.1.1.2.01	Imp. a los Espectaculos Pub. y Juegos de Ent. y de Azar		517,948,594
5.1.1.2.02	Impuesto de Patente a la Prof. Comercio e Industria		700,000
5.1.1.2.03	Impuesto a la Publicidad o Propaganda		444,194,343
5.1.1.2.04	Impuesto a las Operaciones de Credito		41,795,751
5.1.1.2.05	Impuesto en papel sellado y Estampillas Municipales		6,320,000
5.1.1.2.06	Impuesto de Cementerios		24,809,000
5.1.1.3	Otros Ingresos Tributarios		129,500
5.1.1.3.01	Multas		472,289,692
5.1.1.3.02	Contribucion para Conservacion de Pavimentos		61,636,561
5.1.1.3.03	Contribucion por Obras Municipales que producen Val. Inmobiliario		183,274,340
5.1.1.3.04	Contrib. Esp. Adic. al Impuesto Inmobiliario (Art. 166 inc.a)		74,482,772
5.1.1.3.05	Contrib. Esp. Adic. al Imp de Patente Rodados (Art. 166)		107,122,109
5.1.3	INGRESOS NO TRIBUTARIOS, REGALIAS Y TRANSFERENCIAS		45,773,910
5.1.3.02	Tasas y Derechos		6,498,140,697
5.1.3.02.01	Tasas Varias (Cont. p/ Cent. Hist. Edwin Krug)		788,487,035
5.1.3.02.02	Tasas por Servicio de Salubridad		47,280,000
5.1.3.02.03	Tasas por Contrastacion e inspeccion de Pesas y Medidas		20,582,084
5.1.3.02.04	Tasa por Inspeccion de Instalaciones		41,150,675
5.1.3.02.05	Tasa por Recoleccion de Basuras. Limp. de Vias Pub y Cementerio		17,670,200
5.1.3.02.06	Tasa por Servicio de Prevencion y Prot. contra R. de Incendio		368,180,800
5.1.3.02.07	Tasa por Conservacion de Parques, Jardines y P. Publicos		147,549,276
5.1.3.02.08	Tasa por Servicio de Inspeccion de Autovehiculos		108,775,000
5.1.3.03	Multas y Otros Derechos no Tributarios		37,299,000
5.1.3.03.01	Multas no tributarias		52,655,761
5.1.3.04	Transferencias		52,655,761
5.1.3.04.01	Aportes del gobierno central - ROYALTIES		5,566,634,900
5.1.3.04.02	Aportes del gobierno central (FONACIDE)		3,237,685,143
5.1.3.04.04	Aportes del gobierno central con canon fiscal (Juegos de Azar)		2,212,412,281
5.1.3.06	Arrendamientos de Inmuebles, Tierras y Terrenos		116,537,476
5.1.3.06.01	Usufructo de Tierra en Cementerios		17,368,001
5.1.3.06.02	Ocupacion Precaria de Bienes del Dominio Publico		8,340,000
			2,652,000



Martin O. Scheid
 Lic. Ciencias Contables,
 Administrativas
 R.U.C. 763524-9




Francisco Morales
 Intendente Municipal de Honekú

5.1.3.06.03	Uso de Equipos Camineros		6,051,001
5.1.3.06.04	Varios		325,000
5.1.3.08	Donaciones		27,565,000
5.1.3.08.01	Donaciones Varias		27,565,000
5.1.3.11	Otros Ingresos		45,430,000
5.1.3.11.01	OPACI, Retenciones por Registros		45,430,000
5.1.4	VENTA DE BIENES Y SERVICIOS DE LA ADMINISTRACION PUBLICA		485,863,202
5.1.4.01	Venta de Bienes		69,416,734
5.1.4.01.01	Venta de Bienes Varios (Residuos)		175,000
5.1.4.01.02	Provision de Copias de Planos, Inf. Tecnicos, Planillas y otros		10,195,000
5.1.4.01.03	Provision de distintivos para vehiculos automotores		43,773,727
5.1.4.01.04	Otros Ingresos		15,273,007
5.1.4.02	Venta de Servicios		416,446,468
5.1.4.02.01	Servicios Tecnicos y Administrativos en General		416,446,468
5.2	INGRESOS NO OPERATIVOS		500,000
5.3.2	OTROS INGRESOS NO OPERATIVOS		500,000
5.2.2.03	Ingresos Varios		500,000
5.2.2.03.01	Varios - Recup. De Prest. Por Const. De Pavimento Petreo		500,000
	Total Parcial	5,801,579,810	9,671,760,819
	Resultado	3,870,181,009	-
	Total General	9,671,760,819	9,671,760,819

Martin O. Sanchez
Martin O. Sanchez
 I.C. Ciencias Contables y
 Administrativas
 R.U.C. 763924-9



Francisco Morales
Francisco Morales
 Intendente Municipal de Honsau