

## EJECUCION PRESUPUESTARIA DE INGRESOS

Nivel: 030      Entidad: Municipalidad de Hohenau      Desde: 01/09/2017  
 Tipo de Presupuesto: Consolidado      Hasta: 30/09/2017

| Código                 | Cuenta Descripción  | Presup. Inicial       | Modif.               | Presup. Actual        | Plan Financiero | Recaudado Setiembre | % Ejec.     |
|------------------------|---|-----------------------|----------------------|-----------------------|-----------------|---------------------|-------------|
|                        | <b>TOTAL DE INGRESOS</b>  | <b>10.131.939.143</b> | <b>1.791.977.331</b> | <b>11.923.916.474</b> |                 | <b>585.271.266</b>  | <b>4,91</b> |
| 100.                   | <b>INGRESOS CORRIENTES</b>  | <b>6.246.749.475</b>  | <b>746.116.829</b>   | <b>6.992.866.304</b>  |                 | <b>306.597.631</b>  | <b>4,38</b> |
| 100.110                | <b>INGRESOS TRIBUTARIOS</b>                                       | <b>3.336.800.000</b>  | <b>237.000.000</b>   | <b>3.573.800.000</b>  |                 | <b>107.948.819</b>  | <b>3,02</b> |
| 100.110.112.           | <b>IMPUESTOS SOBRE LA PROPIEDAD</b>                               | <b>2.160.700.000</b>  | <b>110.000.000</b>   | <b>2.270.700.000</b>  |                 | <b>75.495.196</b>   | <b>3,32</b> |
| 100.110.112.001.30.001 | Impuesto Inmobiliario   | 1.690.000.000         | 110.000.000          | 1.710.000.000         |                 | 45.914.877          | 2,69        |
| 100.110.112.003.30.001 | Impuesto Adicional a los Baldos                                   | 30.700.000            | -                    | 30.700.000            |                 | 1.183.564           | 3,86        |
| 100.110.112.004.30.001 | Impuesto de Patente a los Rodados                                 | 315.000.000           | -                    | 315.000.000           |                 | 8.769.269           | 2,78        |
| 100.110.112.005.30.001 | Impuesto a la Construcción  | 90.000.000            | -                    | 90.000.000            |                 | 9.753.771           | 10,84       |
| 100.110.112.006.30.001 | Impuesto al Fraccionamiento de la Tierra                          | 25.000.000            | -                    | 25.000.000            |                 | 1.204.660           | 4,82        |
| 100.110.112.007.30.001 | Impuesto a la Transferencia de Bienes Raíces                      | 100.000.000           | -                    | 100.000.000           |                 | 8.669.035           | 8,67        |
| 100.110.113.           | <b>IMPUESTOS INTERNOS SOBRE BIENES Y SERVICIOS</b>                | <b>504.000.000</b>    | <b>127.000.000</b>   | <b>631.000.000</b>    |                 | <b>14.057.296</b>   | <b>2,23</b> |
| 100.110.113.006.30.001 | Imp. a los Espectáculos Púb. y Juegos de Ent. y de Azar           | 2.000.000             | -                    | 2.000.000             |                 | -                   | 0,00        |
| 100.110.113.012.30.001 | Impuesto de Patente a la Prod. Comercio e Industria               | 450.000.000           | 80.000.000           | 530.000.000           |                 | 11.754.142          | 2,22        |
| 100.110.113.013.30.001 | Impuesto a la Publicidad o Propaganda                             | 10.000.000            | 45.000.000           | 55.000.000            |                 | 1.387.134           | 2,52        |
| 100.110.113.014.30.001 | Impuesto a las Operaciones de Crédito                             | 4.000.000             | 2.000.000            | 6.000.000             |                 | -                   | 0,00        |
| 100.110.113.015.30.001 | Impuesto a las Rifas, Ventas por Sorteos y Sort. Púb.             | 1.000.000             | -                    | 1.000.000             |                 | -                   | 0,00        |
| 100.110.113.016.30.001 | Impuesto al transporte público de pasajeros                       | 5.000.000             | -                    | 5.000.000             |                 | -                   | 0,00        |
| 100.110.113.017.30.001 | Impuesto al Registro de marcas y Señales de Hacienda Leg. de Doc. | 100.000               | -                    | 100.000               |                 | -                   | 0,00        |
| 100.110.113.018.30.001 | Impuesto en papel sellado y Estampillas Municipales               | 20.000.000            | -                    | 20.000.000            |                 | 902.000             | 4,51        |
| 100.110.113.019.30.001 | Impuesto de Cementerios   | 2.500.000             | -                    | 2.500.000             |                 | 14.000              | 0,56        |
| 100.110.113.027.30.001 | Impuesto al Fraccionamiento                                       | 10.000.000            | -                    | 10.000.000            |                 | -                   | 0,00        |
| 100.110.119.           | <b>OTROS INGRESOS TRIBUTARIOS</b>                                 | <b>671.500.000</b>    | -                    | <b>671.500.000</b>    |                 | <b>18.396.337</b>   | <b>2,74</b> |
| 100.110.119.003.30.001 | Multas  | 80.000.000            | -                    | 80.000.000            |                 | 6.158.133           | 7,70        |
| 100.110.119.005.30.001 | Contribucion para Conservacion de Pavimentos                      | 200.000.000           | -                    | 200.000.000           |                 | 5.495.000           | 2,75        |
| 100.110.119.006.30.001 | Contribucion por Obras Municipales que producen Val. Inmobiliario | 200.000.000           | -                    | 200.000.000           |                 | 1.281.140           | 0,64        |
| 100.110.119.007.30.001 | Contrib. Imp. Adic. al Impuesto Inmobiliario (Art. 166 Inca)      | 160.000.000           | -                    | 160.000.000           |                 | 4.591.497           | 2,87        |

*Martin O. Scheidt*  
**Martin O. Scheidt**  
 Lic. Ciencias Contables y  
 Administrativas  
 R.U.C. 763521-9



*Francisco Morales*  
**Francisco Morales**  
 Intendente Municipal de Hohenau

## EJECUCION PRESUPUESTARIA DE INGRESOS

Nivel: 030      Entidad: Municipalidad de Hohenau      Desde: 01/09/2017  
 Tipo de Presupuesto: Consolidado      Hasta: 30/09/2017

| Código                 | Cuenta Descripción   | Presup. Inicial | Modif.      | Presup. Actual | Pan Financiero | Recaudado Setiembre | % Ejec. |
|------------------------|--|-----------------|-------------|----------------|----------------|---------------------|---------|
| 100.110.119.008.30.001 | Contrib. Esp. Adic. al Imp. de Patente Rodados (Art. 166)        | 31.500.000      | -           | 31.500.000     | -              | 870.567             | 2,76    |
| 100.130                | <b>INGRESOS NO TRIBUTARIOS</b>                                   | 990.500.000     | 164.000.000 | 1.154.500.000  | -              | 62.869.789          | 5,45    |
| 100.130.132.           | <b>TASAS Y DERECHOS</b>  | 890.500.000     | 164.000.000 | 1.054.500.000  | -              | 39.957.789          | 3,79    |
| 100.130.132.019.30.001 | Tasa Varis (Cont. p/ Cent. Hise. Edwin Krug)                     | 135.000.000     | -           | 135.000.000    | -              | 2.688.000           | 1,99    |
| 100.130.132.021.30.001 | Tasas por Servicio de Salubridad                                 | 9.000.000       | -           | 9.000.000      | -              | 550.825             | 6,12    |
| 100.130.132.022.30.001 | Tasas por Contratacion e Inspeccion de Pesas y Medidas           | 45.000.000      | -           | 45.000.000     | -              | 1.036.154           | 2,30    |
| 100.130.132.023.30.001 | Tasa por Inspeccion de Instalaciones                             | 15.000.000      | -           | 15.000.000     | -              | 1.046.600           | 6,98    |
| 100.130.132.025.30.001 | Tasa por Recoleccion de Basuras, Limp. de Vias Pub. y Cementerio | 270.000.000     | 164.000.000 | 434.000.000    | -              | 23.399.200          | 5,39    |
| 100.130.132.026.30.001 | Tasa por Tablada   | 1.500.000       | -           | 1.500.000      | -              | -                   | 0,00    |
| 100.130.132.027.30.001 | Tasa por Servicio de Prevencion y Prot. contra R. de Incendio    | 160.000.000     | -           | 160.000.000    | -              | 6.458.000           | 4,04    |
| 100.130.132.030.30.001 | Tasa por Conservacion de Parques, Jardines y P. Publicos         | 120.000.000     | -           | 120.000.000    | -              | 3.723.010           | 3,10    |
| 100.130.132.033.30.001 | Tasa por Servicio de Inspeccion de Automovehculos                | 135.000.000     | -           | 135.000.000    | -              | 1.056.000           | 0,78    |
| 100.130.133.           | <b>MULTAS Y OTROS DERECHOS NO TRIBUTARIOS</b>                    | 100.000.000     | -           | 100.000.000    | -              | 22.912.000          | 22,91   |
| 100.130.133.001.30.001 | Multas no tributarias  | 100.000.000     | -           | 100.000.000    | -              | 22.912.000          | 22,91   |
| 100.140                | <b>VENTA DE BIENES Y SERVICIOS DE LA ADMIN. PUBLICA</b>          | 486.499.730     | -           | 486.499.730    | -              | 19.265.290          | 3,96    |
| 100.140.141.           | <b>VENTA DE BIENES DE LA ADMIN. PUBLICA</b>                      | 61.500.000      | -           | 61.500.000     | -              | 1.775.000           | 2,89    |
| 100.140.141.001.30.000 | Venta de Libros, Formularios y Documentos                        | 500.000         | -           | 500.000        | -              | -                   | 0,00    |
| 100.140.141.006.30.000 | Venta de Bienes Varios (Residuos)                                | 1.000.000       | -           | 1.000.000      | -              | -                   | 0,00    |
| 100.140.141.009.30.001 | Provision de Copias de Planos, Inf. Tecnicos, Planillas y otros  | 20.000.000      | -           | 20.000.000     | -              | 680.000             | 3,40    |
| 100.140.141.010.30.001 | Provision de distintivos para vehiculos automotores              | 40.000.000      | -           | 40.000.000     | -              | 1.095.000           | 2,74    |
| 100.140.142.           | <b>VENTA DE SERVICIOS DE LA ADMINISTRACION PUBLICA</b>           | 424.999.730     | -           | 424.999.730    | -              | 17.490.290          | 4,12    |
| 100.140.142.016.30.001 | Servicios Tecnicos y Administrativos en General                  | 424.999.730     | -           | 424.999.730    | -              | 17.490.290          | 4,12    |
| 100.150                | <b>TRANSFERENCIAS CORRIENTES</b>                                 | 1.291.449.745   | 337.116.829 | 1.628.566.574  | -              | 95.143.703          | 5,84    |
| 100.150.153.           | <b>TRANSF. CONSOLIDABLES DE ENT Y ORG. DEL ESTADO</b>            | 1.291.449.745   | 337.116.829 | 1.628.566.574  | -              | 95.143.703          | 5,84    |
| 100.150.153.070.30.011 | Aportes del gobierno central - ROYALTIES                         | 629.544.159     | 213.612.330 | 843.156.489    | -              | 46.500.882          | 5,52    |
| 100.150.153.071.30.003 | Aportes del gobierno central (RONACIDE)                          | 576.905.586     | 123.504.499 | 700.410.085    | -              | 39.715.761          | 5,67    |
| 100.150.153.080.30.007 | Aportes del gobierno central con canon fiscal (Juegos de Azar)   | 85.000.000      | -           | 85.000.000     | -              | 8.927.000           | 10,50   |

*Martin O. Scheld*  
 Lic. Ciencias Contables y  
 Administrativas  
 R.U.C. 763521-9



*Francisco Morales*  
 Intendente Municipal de Hohenau

## EJECUCION PRESUPUESTARIA DE INGRESOS

Nivel: 030 Entidad: Municipalidad de Hobonaru  
 Tipo de Presupuesto: Consolidado

Desde: 01/09/2017  
 Hasta: 30/09/2017

| Código                 | Cuenta Descripción  | Presup. Inicial | Modif.        | Presup. Actual | Plan Financiero | Recaudado Setiembre | % Ejec. |
|------------------------|---|-----------------|---------------|----------------|-----------------|---------------------|---------|
| 100.160                | RENTAS DE LA PROPIEDAD  | 41.500.000      | -             | 41.500.000     | -               | 16.930.000          | 40,80   |
| 100.160.161.           | Intereses   | 1.500.000       | -             | 1.500.000      | -               | -                   | 0,00    |
| 100.160.161.002.30.001 | Intereses por Depósito  | 1.500.000       | -             | 1.500.000      | -               | -                   | 0,00    |
| 100.160.163.           | ARRENDAMIENTO DE INMUEBLES, TIERRAS, TERRENOS Y OTROS             | 40.000.000      | -             | 40.000.000     | -               | 16.930.000          | 42,33   |
| 100.160.163.010.30.001 | Usufructo de Tierra en Cementerios                                | 10.000.000      | -             | 10.000.000     | -               | 330.000             | 3,30    |
| 100.160.163.013.30.001 | Ocupación Precaria de Bienes del Dominio Público                  | 10.000.000      | -             | 10.000.000     | -               | -                   | 0,00    |
| 100.160.163.025.30.001 | Uso de Equipos Camineros  | 20.000.000      | -             | 20.000.000     | -               | -                   | 0,00    |
| 100.160.163.030.30.001 | Varios  | -               | -             | -              | -               | 16.600.000          | #DIV/0! |
| 100.180                | DONACIONES CORRIENTES   | 30.000.000      | 8.000.000     | 38.000.000     | -               | 3.500.000           | 9,21    |
| 100.180.183.           | Otras Donaciones  | 30.000.000      | 8.000.000     | 38.000.000     | -               | 3.500.000           | 9,21    |
| 100.180.183.010.30.001 | Donaciones Varias   | 30.000.000      | 8.000.000     | 38.000.000     | -               | 3.500.000           | 9,21    |
| 100.190                | OTROS RECURSOS CORRIENTES   | 70.000.000      | -             | 70.000.000     | -               | 940.000             | 1,34    |
| 100.190.191.           | OTROS RECURSOS  | 70.000.000      | -             | 70.000.000     | -               | 940.000             | 1,34    |
| 100.190.191.008.30.001 | OPACI, Retenciones por Registros                                  | 70.000.000      | -             | 70.000.000     | -               | 940.000             | 1,34    |
| 200.                   | INGRESOS DE CAPITAL.  | 3.864.289.668   | 1.045.860.502 | 4.910.150.170  | -               | 278.673.635         | 5,68    |
| 200.220                | TRANSFERENCIAS DE CAPITAL.  | 3.864.289.668   | 1.045.860.502 | 4.910.150.170  | -               | 278.673.635         | 5,68    |
| 200.220.223.           | TRANS. CONSOLIDABLES DE ENT. Y ORG DEL ESTADO POR COPARTICIPACION | 3.864.289.668   | 1.045.860.502 | 4.910.150.170  | -               | 278.673.635         | 5,68    |
| 200.220.223.070.30.011 | Aportes del Gobierno Central - ROYALTIES                          | 2.518.176.634   | 854.449.324   | 3.372.625.958  | -               | 186.003.526         | 5,52    |
| 200.220.223.070.30.003 | Aportes del Gobierno Central - FONACIDE                           | 1.346.113.034   | 191.411.178   | 1.537.524.212  | -               | 92.670.109          | 6,03    |
| 300.                   | RECURSOS DE FINANCIAMIENTO  | 20.000.000      | -             | 20.000.000     | -               | -                   | 0,00    |
| 300.330                | RECUPERACION DE PRESTAMOS   | 20.000.000      | -             | 20.000.000     | -               | -                   | 0,00    |
| 300.330.332            | Reembolso de Prestamos del Sector Privado                         | 20.000.000      | -             | 20.000.000     | -               | -                   | 0,00    |
| 300.330.332.009.30.001 | Varios - Recup. De Prest. Por Const. De Pavimento Petreo          | 20.000.000      | -             | 20.000.000     | -               | -                   | 0,00    |

*Martin O. Schold*  
 Lic. Ciencias Contables y  
 Administrativas  
 R.U.C. 763524-9



*Francisco Morales*  
 Intendente Municipal de Hobonaru

## EJECUCION PRESUPUESTARIA DE INGRESOS


Entidad: Municipalidad de Hohenau  
Tipo de Presupuesto: Consolidado

Desde: 01/01/2017  
Hasta: 31/07/2017

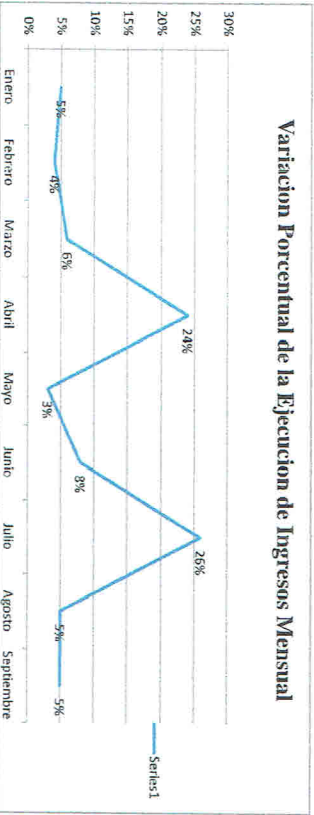
| Código | Cuenta Descripción         | Presup. Inicial | Modif.        | Presup. Actual | Enero       | Febrero     | Marzo       | Abril         | Mayo        | Junio       | Julio         | Agosto      | Septiembre  | Diciembre      | Recaudado      | % Ejec. |
|--------|----------------------------|-----------------|---------------|----------------|-------------|-------------|-------------|---------------|-------------|-------------|---------------|-------------|-------------|----------------|----------------|---------|
| 100.   | INGRESOS CORRIENTES        | 6.246.749.475   | 746.116.829   | 6.992.866.304  | 579.483.001 | 438.135.381 | 686.236.842 | 1.073.318.448 | 412.190.004 | 908.601.468 | 1.045.457.295 | 353.725.462 | 306.597.631 | 5.823.748.722  | 5.823.748.722  | 85,29%  |
| 200.   | INGRESOS DE CAPITAL        | 3.864.239.668   | 1.005.860.502 | 4.910.150.170  | -           | -           | -           | 1.328.968.910 | -           | -           | 2.054.022.003 | 255.853.198 | 278.673.635 | 4.417.510.346  | 4.417.510.346  | 89,97%  |
| 300.   | RECURSOS DE FINANCIAMIENTO | 20.000.000      | -             | 20.000.000     | 500.000     | -           | -           | -             | -           | -           | -             | -           | -           | 500.000        | 500.000        | 2,50%   |
|        | TOTAL DE INGRESOS          | 10.111.035.143  | 1.791.977.331 | 11.923.016.474 | 599.983.001 | 438.135.381 | 686.236.842 | 2.902.297.358 | 412.190.004 | 908.601.468 | 3.099.479.898 | 609.578.660 | 585.271.266 | 10.231.759.078 | 10.231.759.078 | 85,90%  |

| Porcentaje de Variación Mensual              | 5%   | 4%   | 6%   | 24%  | 3%   | 8%   | 26%  | 5%   | 5%   |
|--|------|------|------|------|------|------|------|------|------|
| Variación Percentual en la Ejecución Mensual | Base | 0,05 | 0,04 | 0,06 | 0,24 | 0,03 | 0,07 | 0,26 | 0,05 |

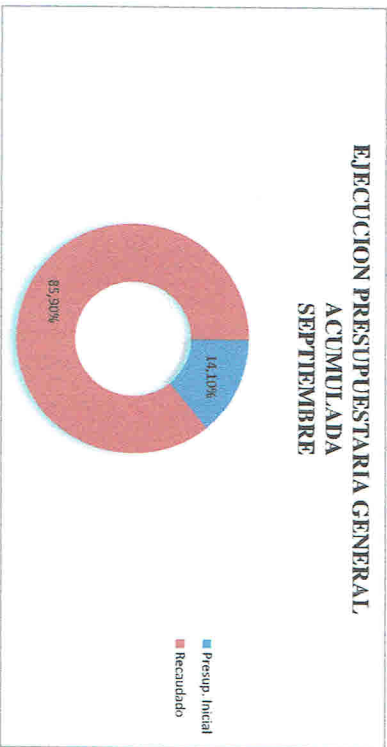
### Participación del Presupuesto Vigente



### Variación Percentual de la Ejecución de Ingresos Mensual



### EJECUCION PRESUPUESTARIA GENERAL ACUMULADA SEPTIEMBRE



Francisco Morales  
Intendente Municipal de Hohenau

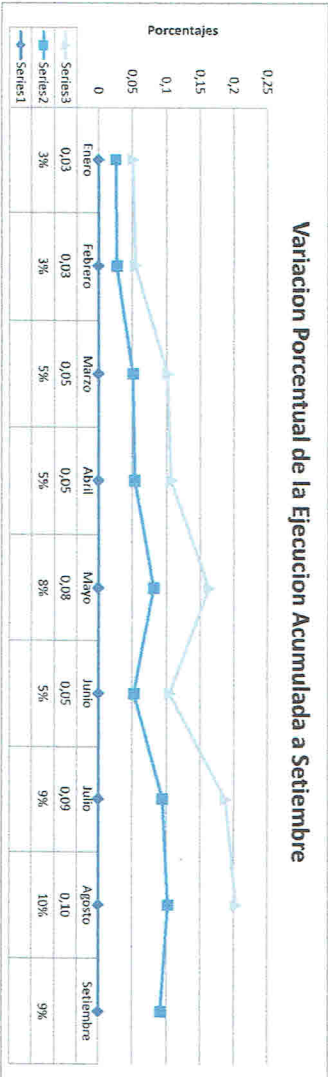
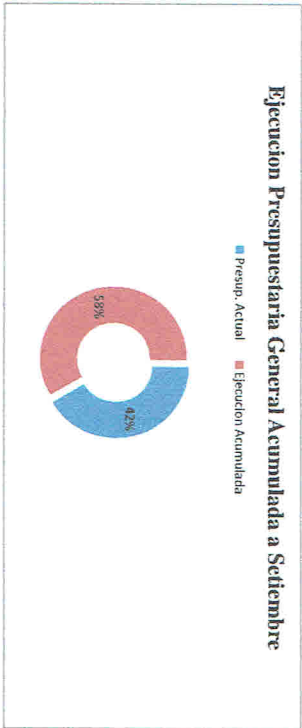
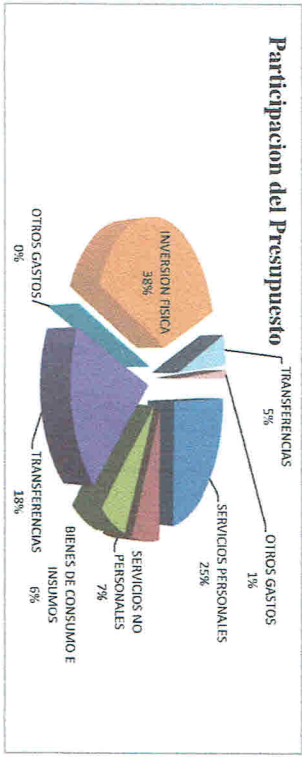
Nivel: 030 Entidad: Municipiudad de Hobemau  
 Tipo de Presupuesto: Consolidado

DRSDE: 01/01/2017  
 HASTA: 30/09/2017

### EJECUCION PRESUPUESTARIA POR OBJETO DE GASTOS

| Codigo | Cuenta Descripcion          | Presup. Inicial       | Medific.             | Presup. Actual        | Enero              | Febrero            | Marzo              | Abril              | Mayo               | Junio              | Julio                | Agosto               | Septiembre           | Acumulado            | Pagado     | %          |
|--------|-----------------------------|-----------------------|----------------------|-----------------------|--------------------|--------------------|--------------------|--------------------|--------------------|--------------------|----------------------|----------------------|----------------------|----------------------|------------|------------|
| 101    | SERVICIOS PERSONALES        | 2,746,305,120         | 346,380,000          | 3,012,585,120         | 206,238,532        | 169,838,165        | 291,086,916        | 216,150,974        | 207,994,315        | 230,410,718        | 230,998,284          | 234,378,958          | 340,904,166          | 2,028,641,048        | 67%        | 67%        |
| 200    | SERVICIOS NO PERSONALES     | 782,120,539           | 41,000,000           | 823,120,539           | 25,603,405         | 37,448,148         | 98,951,986         | 51,081,949         | 107,916,303        | 107,948,834        | 62,425,939           | 83,071,345           | 76,815,239           | 651,263,348          | 79%        | 79%        |
| 300    | BIENES DE CONSUMO E INSUMOS | 793,160,057           | (72,030,000)         | 721,130,057           | 274,800            | 36,858,415         | 50,846,772         | 55,046,870         | 58,180,680         | 43,820,730         | 110,440,570          | 51,677,500           | 27,123,200           | 434,268,937          | 60%        | 60%        |
| 801    | TRANSFERENCIAS              | 1,841,130,866         | 297,274,499          | 2,138,405,365         | 55,904,515         | 71,638,989         | 165,583,038        | 286,661,530        | 294,585,944        | 214,185,899        | 223,008,617          | 133,400,611          | 381,104,391          | 1,725,693,554        | 81%        | 81%        |
| 900    | OTROS GASTOS                | 17,000,000            | 10,000,000           | 27,000,000            | 421,000            | 5,087,435          | 3,178,106          | 90,000             | 2,036,254          | 679,528            | 3,733,517            | 513,498              | 2,277,199            | 18,016,537           | 67%        | 67%        |
| 500    | INVERSION FISICA            | 3,501,322,341         | 1,005,662,277        | 4,506,984,618         | -                  | -                  | 3,450,000          | -                  | 265,084,114        | 32,199,300         | 454,792,600          | 676,494,127          | 188,366,989          | 1,620,387,130        | 36%        | 36%        |
| 800    | TRANSFERENCIAS              | 450,000,000           | 93,612,330           | 543,612,330           | 19,796,275         | 10,401,930         | -                  | 36,470,900         | 16,700,000         | 3,461,855          | 42,507,000           | 44,882,540           | 235,947,195          | 376,507,635          | 69%        | 69%        |
| 900    | OTROS GASTOS                | -                     | 150,198,225          | 150,198,225           | -                  | -                  | -                  | -                  | 28,189,352         | -                  | -                    | -                    | 47,461,231           | 109,310,693          | 73%        | 73%        |
|        | <b>TOTAL DE GASTOS</b>      | <b>10,131,039,143</b> | <b>1,791,977,331</b> | <b>11,923,016,474</b> | <b>308,235,547</b> | <b>331,273,102</b> | <b>613,076,818</b> | <b>645,522,223</b> | <b>980,686,602</b> | <b>632,706,854</b> | <b>1,127,906,557</b> | <b>1,234,021,579</b> | <b>1,100,059,600</b> | <b>6,963,488,882</b> | <b>58%</b> | <b>58%</b> |

| Porcentaje de Variación Mensual              | 3% | 3%   | 5%   | 5%   | 8%   | 5%   | 9%   | 10%  | 9%   |
|--|----|------|------|------|------|------|------|------|------|
| Variación Percentual en la Ejecución Mensual | 3% | 0.03 | 0.03 | 0.03 | 0.05 | 0.08 | 0.05 | 0.09 | 0.10 |




Francisco Morales  
 Intendente Municipal de Hobemau

## EJECUCION PRESUPUESTARIA POR OBJETO DE GASTOS

Nivel: 030 Entidad: Municipalidad de Hohenau DESDE: 01/01/2017  
 Tipo de Presupuesto: Consolidado HASTA: 31/07/2017

| Código             | Cuenta Descripción                   | Presup. Inicial       | Modificaciones       | Presup. Actual        | Plan Financiero | Setiembre            | Obligado             | Saldo Presupuestario  | Pagado               | Oblig. P. P. |
|--------------------|--------------------------------------|-----------------------|----------------------|-----------------------|-----------------|----------------------|----------------------|-----------------------|----------------------|--------------|
|                    | <b>TOTAL DE GASTOS</b>               | <b>10.131.039.143</b> | <b>1.791.977.331</b> | <b>11.923.016.474</b> | -               | <b>1.100.059.600</b> | <b>1.100.059.600</b> | <b>10.822.956.874</b> | <b>1.100.059.600</b> | <b>9%</b>    |
| <b>100</b>         | <b>GASTOS CORRIENTES</b>             | <b>6.179.716.802</b>  | <b>542.504.499</b>   | <b>6.722.221.301</b>  | -               | <b>628.284.195</b>   | <b>628.284.195</b>   | <b>6.093.937.106</b>  | <b>628.284.195</b>   | <b>9%</b>    |
|                    | <b>SERVICIOS PERSONALES</b>          | <b>2.746.305.330</b>  | <b>266.280.000</b>   | <b>3.012.585.330</b>  | -               | <b>240.964.166</b>   | <b>240.964.166</b>   | <b>2.771.621.154</b>  | <b>240.964.166</b>   | <b>8%</b>    |
| <b>100.110.</b>    | <b>Remuneraciones Basicas</b>        | <b>1.059.380.000</b>  | -                    | <b>1.059.380.000</b>  | -               | <b>85.385.000</b>    | <b>85.385.000</b>    | <b>973.995.000</b>    | <b>85.385.000</b>    | <b>8%</b>    |
| 100.110.111.30.001 | Salarios                             | 555.120.000           | -                    | 555.120.000           | -               | 47.385.000           | 47.385.000           | 507.735.000           | 47.385.000           | 9%           |
| 100.110.112.30.001 | Dietas                               | 403.200.000           | -                    | 403.200.000           | -               | 33.600.000           | 33.600.000           | 369.600.000           | 33.600.000           | 8%           |
| 100.110.113.30.001 | Gastos de Representación             | 52.800.000            | -                    | 52.800.000            | -               | 4.400.000            | 4.400.000            | 48.400.000            | 4.400.000            | 8%           |
| 100.110.114.30.001 | Aguinaldo                            | 48.260.000            | -                    | 48.260.000            | -               | -                    | -                    | 48.260.000            | -                    | 0%           |
| <b>100.120.</b>    | <b>Remuneraciones Temporales</b>     | -                     | <b>3.000.000</b>     | <b>3.000.000</b>      | -               | -                    | -                    | <b>3.000.000</b>      | -                    | <b>0%</b>    |
| 100.120.123.30.001 | Remuneración Extraordinaria          | -                     | 3.000.000            | 3.000.000             | -               | -                    | -                    | 3.000.000             | -                    | 0%           |
| <b>100.130.</b>    | <b>Asignaciones Complementarias</b>  | <b>236.162.220</b>    | <b>25.000.000</b>    | <b>261.162.220</b>    | -               | <b>18.948.486</b>    | <b>18.948.486</b>    | <b>242.213.734</b>    | <b>18.948.486</b>    | <b>7%</b>    |
| 100.130.133.30.001 | Bonificaciones y Creditaciones       | 30.000.000            | 39.000.000           | 69.000.000            | -               | 5.101.880            | 5.101.880            | 63.898.120            | 5.101.880            | 7%           |
| 100.130.134.30.001 | Aporte Jubilatorio del Empleador     | 206.162.220           | (14.000.000)         | 192.162.220           | -               | 13.846.606           | 13.846.606           | 178.315.614           | 13.846.606           | 7%           |
| <b>100.140.</b>    | <b>Personal Contratado</b>           | <b>1.387.283.100</b>  | <b>232.280.000</b>   | <b>1.619.563.100</b>  | -               | <b>133.110.680</b>   | <b>133.110.680</b>   | <b>1.486.452.420</b>  | <b>133.110.680</b>   | <b>8%</b>    |
| 100.140.144.30.001 | Jornales                             | 535.762.500           | 186.230.000          | 721.992.500           | -               | 78.268.047           | 78.268.047           | 643.724.453           | 78.268.047           | 11%          |
| 100.140.144.30.011 | Jornales - Royalties                 | 663.860.600           | (75.000.000)         | 588.860.600           | -               | 18.042.633           | 18.042.633           | 570.817.967           | 18.042.633           | 3%           |
| 100.140.145.30.001 | Honorarios Profesionales             | 187.660.000           | (4.000.000)          | 183.660.000           | -               | 6.800.000            | 6.800.000            | 176.860.000           | 6.800.000            | 4%           |
| 100.140.145.30.011 | Honorarios Profesionales - Royalties | 125.050.000           | 125.050.000          | 250.100.000           | -               | 30.000.000           | 30.000.000           | 95.050.000            | 30.000.000           | 24%          |
| <b>100.190.</b>    | <b>Otros Gastos del Personal</b>     | <b>63.480.000</b>     | <b>6.000.000</b>     | <b>69.480.000</b>     | -               | <b>3.520.000</b>     | <b>3.520.000</b>     | <b>65.960.000</b>     | <b>3.520.000</b>     | <b>5%</b>    |
| 100.190.191.30.001 | Subsidio para la Salud               | 42.000.000            | -                    | 42.000.000            | -               | 2.520.000            | 2.520.000            | 39.480.000            | 2.520.000            | 6%           |
| 100.190.199.30.001 | Otros Gastos del Personal            | 21.480.000            | 6.000.000            | 27.480.000            | -               | 1.000.000            | 1.000.000            | 26.480.000            | 1.000.000            | 4%           |
| <b>200</b>         | <b>SERVICIOS NO PERSONALES</b>       | <b>782.120.559</b>    | <b>41.000.000</b>    | <b>823.120.559</b>    | -               | <b>76.815.239</b>    | <b>76.815.239</b>    | <b>746.305.320</b>    | <b>76.815.239</b>    | <b>9%</b>    |
| <b>200.210.</b>    | <b>Servicios Basicos</b>             | <b>85.000.000</b>     | <b>(5.000.000)</b>   | <b>80.000.000</b>     | -               | <b>3.371.894</b>     | <b>3.371.894</b>     | <b>76.628.106</b>     | <b>3.371.894</b>     | <b>4%</b>    |
| 200.210.210.30.001 | Servicios Basicos                    | 85.000.000            | (5.000.000)          | 80.000.000            | -               | 3.371.894            | 3.371.894            | 76.628.106            | 3.371.894            | 4%           |
| <b>200.220.</b>    | <b>Transporte y Almacanje</b>        | <b>10.000.000</b>     | <b>23.000.000</b>    | <b>33.000.000</b>     | -               | <b>300.000</b>       | <b>300.000</b>       | <b>32.700.000</b>     | <b>300.000</b>       | <b>1%</b>    |
| 200.220.220.30.001 | Transporte y Almacanje               | 10.000.000            | 23.000.000           | 33.000.000            | -               | 300.000              | 300.000              | 32.700.000            | 300.000              | 1%           |
| <b>200.230.</b>    | <b>Pasajes y Viajeros</b>            | <b>15.000.000</b>     | <b>15.000.000</b>    | <b>30.000.000</b>     | -               | <b>6.274.200</b>     | <b>6.274.200</b>     | <b>23.725.800</b>     | <b>6.274.200</b>     | <b>21%</b>   |
| 200.230.230.30.001 | Pasajes y Viajeros                   | 15.000.000            | 15.000.000           | 30.000.000            | -               | 6.274.200            | 6.274.200            | 23.725.800            | 6.274.200            | 21%          |

*Martin O. Scheid*  
**Martin O. Scheid**  
 Lic. Ciencias Contables y  
 Administrativas  
 R.U.C. 768524-9




*Francisco Morales*  
**Francisco Morales**  
 Intendente Municipal de Hohenau

## EJECUCION PRESUPUESTARIA POR OBJETO DE GASTOS

Nivel: 030      Entidad: Municipalidad de Hobeana      DESDE: 01/01/2017  
 Tipo de Presupuesto: Consolidado      HASTA: 31/07/2017

| Código             | Cuenta Descripción  | Presup. Inicial    | Modificaciones       | Presup. Actual     | Plan Financiero | Setiembre         | Obligado          | Saldo Presupuestario | Pagado            | Oblig. P. P. |
|--------------------|---|--------------------|----------------------|--------------------|-----------------|-------------------|-------------------|----------------------|-------------------|--------------|
| <b>200.240.</b>    | <b>Gastos por Servicios de Aseo, Mantenimiento y Reparaciones</b> | <b>547,120,559</b> | <b>(59,000,000)</b>  | <b>488,120,559</b> | -               | <b>54,390,620</b> | <b>54,390,620</b> | <b>433,729,939</b>   | <b>54,390,620</b> | <b>11%</b>   |
| 200.240.240.30.001 | Gastos por Servicios de Aseo, Mantenimiento y Rep.                | 361,112,000        | (34,000,000)         | 327,112,000        | -               | 36,190,620        | 36,190,620        | 290,921,380          | 36,190,620        | 11%          |
| 200.240.240.30.011 | Gastos por Servicios de Aseo, Mantenimiento y Rep. - Royalties    | 186,008,559        | (25,000,000)         | 161,008,559        | -               | 18,200,000        | 18,200,000        | 142,808,559          | 18,200,000        | 11%          |
| <b>200.260.</b>    | <b>Servicios Técnicos y Profesionales</b>                         | <b>95,000,000</b>  | <b>23,000,000</b>    | <b>118,000,000</b> | -               | <b>5,861,000</b>  | <b>5,861,000</b>  | <b>112,139,000</b>   | <b>5,861,000</b>  | <b>5%</b>    |
| 200.260.260.30.001 | Servicios Técnicos y Profesionales                                | 45,000,000         | 23,000,000           | 68,000,000         | -               | 5,861,000         | 5,861,000         | 62,139,000           | 5,861,000         | 9%           |
| 200.260.260.30.011 | Servicios Técnicos y Profesionales - Royalties                    | 50,000,000         | -                    | 50,000,000         | -               | -                 | -                 | 50,000,000           | -                 | 0%           |
| <b>200.280.</b>    | <b>Otros Servicios en General</b>                                 | <b>20,000,000</b>  | <b>49,000,000</b>    | <b>69,000,000</b>  | -               | <b>6,617,525</b>  | <b>6,617,525</b>  | <b>62,382,475</b>    | <b>6,617,525</b>  | <b>10%</b>   |
| 200.280.280.30.001 | Servicios de Ceremonial   | 20,000,000         | 22,000,000           | 42,000,000         | -               | 2,459,950         | 2,459,950         | 39,540,050           | 2,459,950         | 6%           |
| 200.280.284.30.001 | Servicios Gastronómicos   | -                  | 27,000,000           | 27,000,000         | -               | 4,157,575         | 4,157,575         | 22,842,425           | 4,157,575         | 15%          |
| <b>200.290.</b>    | <b>Servicio de Capacitación y Adiestramiento</b>                  | <b>10,000,000</b>  | <b>(5,000,000)</b>   | <b>5,000,000</b>   | -               | <b>-</b>          | <b>-</b>          | <b>5,000,000</b>     | <b>-</b>          | <b>0%</b>    |
| 200.290.291.30.001 | Capacitación del Personal   | 10,000,000         | (5,000,000)          | 5,000,000          | -               | -                 | -                 | 5,000,000            | -                 | 0%           |
| <b>300.</b>        | <b>BIENES DE CONSUMO E INSUMOS</b>                                | <b>793,160,957</b> | <b>(72,050,000)</b>  | <b>721,110,957</b> | -               | <b>27,123,200</b> | <b>27,123,200</b> | <b>693,986,857</b>   | <b>27,123,200</b> | <b>4%</b>    |
| <b>300.320.</b>    | <b>Textiles y Vestuarios</b>                                      | <b>25,000,000</b>  | <b>3,000,000</b>     | <b>28,000,000</b>  | -               | <b>330,000</b>    | <b>330,000</b>    | <b>27,670,000</b>    | <b>330,000</b>    | <b>1%</b>    |
| 300.320.320.30.001 | Prendas de Vestir   | 25,000,000         | 3,000,000            | 28,000,000         | -               | 330,000           | 330,000           | 27,670,000           | 330,000           | 1%           |
| <b>300.330.</b>    | <b>Productos de Papel, Carton e Impresos</b>                      | <b>50,000,000</b>  | <b>15,000,000</b>    | <b>65,000,000</b>  | -               | <b>9,241,550</b>  | <b>9,241,550</b>  | <b>55,758,450</b>    | <b>9,241,550</b>  | <b>14%</b>   |
| 300.330.330.30.001 | Productos de Papel, Carton e Impresos Varios                      | 50,000,000         | 15,000,000           | 65,000,000         | -               | 9,241,550         | 9,241,550         | 55,758,450           | 9,241,550         | 14%          |
| <b>300.340.</b>    | <b>Bienes de Consumo de Oficinas e Insumos</b>                    | <b>55,000,000</b>  | <b>20,000,000</b>    | <b>75,000,000</b>  | -               | <b>9,464,990</b>  | <b>9,464,990</b>  | <b>65,535,010</b>    | <b>9,464,990</b>  | <b>13%</b>   |
| 300.340.340.30.001 | Bienes de Consumo de Oficinas e Insumos                           | 55,000,000         | 20,000,000           | 75,000,000         | -               | 9,464,990         | 9,464,990         | 65,535,010           | 9,464,990         | 13%          |
| <b>300.350.</b>    | <b>Productos e Instrumentales Químicos y Medicinales</b>          | <b>10,000,000</b>  | <b>5,000,000</b>     | <b>15,000,000</b>  | -               | <b>683,600</b>    | <b>683,600</b>    | <b>14,316,400</b>    | <b>683,600</b>    | <b>5%</b>    |
| 300.350.350.30.001 | Productos e Instrumentales Químicos y Medicinales                 | 10,000,000         | 5,000,000            | 15,000,000         | -               | 683,600           | 683,600           | 14,316,400           | 683,600           | 5%           |
| <b>300.360.</b>    | <b>Combustibles y Lubrificantes</b>                               | <b>303,310,327</b> | <b>34,950,000</b>    | <b>338,260,327</b> | -               | <b>3,230,200</b>  | <b>3,230,200</b>  | <b>335,030,127</b>   | <b>3,230,200</b>  | <b>1%</b>    |
| 300.360.360.30.001 | Combustibles y Lubrificantes                                      | 110,000,000        | 60,000,000           | 170,000,000        | -               | 3,230,200         | 3,230,200         | 166,769,800          | 3,230,200         | 2%           |
| 300.360.360.30.011 | Combustibles y Lubrificantes (Royalties)                          | 193,310,327        | (25,050,000)         | 168,260,327        | -               | -                 | -                 | 168,260,327          | -                 | 0%           |
| <b>300.390.</b>    | <b>Otros Bienes de Consumo</b>                                    | <b>349,849,730</b> | <b>(150,000,000)</b> | <b>199,849,730</b> | -               | <b>4,172,860</b>  | <b>4,172,860</b>  | <b>195,676,870</b>   | <b>4,172,860</b>  | <b>2%</b>    |
| 300.390.390.30.001 | Otros Bienes de Consumo   | 309,849,730        | (150,000,000)        | 159,849,730        | -               | 4,172,860         | 4,172,860         | 155,676,870          | 4,172,860         | 3%           |
| 300.390.390.30.011 | Otros Bienes de Consumo - Royalties                               | 40,000,000         | -                    | 40,000,000         | -               | -                 | -                 | 40,000,000           | -                 | 0%           |

  
**Francisco Morales**  
 Presidente del Comité de  
 Finanzas Contables y  
 Administrativas  
 R.11.C. 763524 - 9




  
**Francisco Morales**  
 Intendente Municipal de Hobeana

## EJECUCION PRESUPUESTARIA POR OBJETO DE GASTOS

Nivel: 030 Entidad: Municipalidad de Hohenau Tipo de Presupuesto: Consolidado

DESDE: 01/01/2017 HASTA: 31/07/2017

| Código             | Cuenta Descripción  | Presup. Inicial      | Modificaciones       | Presup. Actual       | Plan Financiero | Setembre           | Obligado           | Saldo Presupuestario | Pagado             | Oblig. P. P. |
|--------------------|---|----------------------|----------------------|----------------------|-----------------|--------------------|--------------------|----------------------|--------------------|--------------|
| <b>800</b>         | <b>TRANSFERENCIAS</b>   | <b>1,841,130,866</b> | <b>297,274,499</b>   | <b>2,138,405,365</b> | -               | <b>281,104,391</b> | <b>281,104,391</b> | <b>1,857,300,974</b> | <b>281,104,391</b> | <b>13%</b>   |
| <b>800.830.</b>    | <b>Otras Transferencias Corrientes al Sector Público o Privado</b>    | <b>539,200,000</b>   | <b>33,770,000</b>    | <b>572,970,000</b>   | -               | <b>20,594,142</b>  | <b>20,594,142</b>  | <b>552,375,858</b>   | <b>20,594,142</b>  | <b>4%</b>    |
| 800.830.831.30.001 | Aporte a Entidades con Fines Sociales                                 | 48,000,000           | -                    | 48,000,000           | -               | -                  | -                  | 48,000,000           | -                  | 0%           |
| 800.830.833.30.001 | Transferencias a Municipales (Menores Recursos)                       | 240,000,000          | 16,500,000           | 256,500,000          | -               | 10,297,071         | 10,297,071         | 246,202,929          | 10,297,071         | 4%           |
| 800.830.834.30.001 | Otras Transferencias al Sector Público y Org. Regionales              | 240,000,000          | 16,500,000           | 256,500,000          | -               | 10,297,071         | 10,297,071         | 246,202,929          | 10,297,071         | 4%           |
| 800.830.839.30.001 | Otras Transferencias Corrientes al Sector Público o Privado Varias    | 11,200,000           | 770,000              | 11,970,000           | -               | -                  | -                  | 11,970,000           | -                  | 0%           |
| <b>800.840.</b>    | <b>Transferencias Corrientes al Sector Privado</b>                    | <b>1,301,930,866</b> | <b>263,504,499</b>   | <b>1,565,435,365</b> | -               | <b>260,510,249</b> | <b>260,510,249</b> | <b>1,304,925,116</b> | <b>260,510,249</b> | <b>17%</b>   |
| 800.840.841.30.001 | Becas   | 60,000,000           | 25,000,000           | 85,000,000           | -               | 1,638,674          | 1,638,674          | 83,361,326           | 1,638,674          | 2%           |
| 800.840.842.30.001 | Aportes a Entidades Educativas e Inst. sin fines de lucro             | 500,025,280          | 115,000,000          | 615,025,280          | -               | 118,824,976        | 118,824,976        | 496,200,304          | 118,824,976        | 19%          |
| 800.840.842.30.007 | Subsidio y Asistencia Social a Personas y Familias del Sector Privado | 95,000,000           | -                    | 95,000,000           | -               | 12,305,799         | 12,305,799         | 82,694,201           | 12,305,799         | 13%          |
| 800.840.848.30.003 | Transferencias Para Complemento Nutricional en Escuelas Públicas      | 576,905,586          | 123,504,499          | 700,410,085          | -               | 127,740,800        | 127,740,800        | 572,669,285          | 127,740,800        | 18%          |
| 800.840.849.30.001 | Otras Transferencias Corrientes - OPACI                               | 70,000,000           | -                    | 70,000,000           | -               | -                  | -                  | 70,000,000           | -                  | 0%           |
| <b>900</b>         | <b>OTROS GASTOS</b>   | <b>17,000,000</b>    | <b>10,000,000</b>    | <b>27,000,000</b>    | -               | <b>2,277,199</b>   | <b>2,277,199</b>   | <b>24,722,801</b>    | <b>2,277,199</b>   | <b>8%</b>    |
| <b>900.910.</b>    | <b>Gastos Judiciales</b>  | <b>2,000,000</b>     | -                    | <b>2,000,000</b>     | -               | -                  | -                  | <b>2,000,000</b>     | -                  | <b>0%</b>    |
| 900.910.910.30.001 | Gastos Judiciales   | 2,000,000            | -                    | 2,000,000            | -               | -                  | -                  | 2,000,000            | -                  | 0%           |
| <b>900.920.</b>    | <b>Devolucion de Imp. Y Otros Ingresos no Tributarios</b>             | <b>15,000,000</b>    | <b>10,000,000</b>    | <b>25,000,000</b>    | -               | <b>2,277,199</b>   | <b>2,277,199</b>   | <b>22,722,801</b>    | <b>2,277,199</b>   | <b>9%</b>    |
| 900.920.920.30.001 | Devolucion de Imp. Y Otros Ingresos no Tributarios                    | 15,000,000           | 10,000,000           | 25,000,000           | -               | 2,277,199          | 2,277,199          | 22,722,801           | 2,277,199          | 9%           |
| <b>900.960.</b>    | <b>Deudas Pendientes de Pago de Gastos Corrientes de Ejerc. Ant.</b>  | -                    | -                    | -                    | -               | -                  | -                  | -                    | -                  | <b>#####</b> |
| 900.960.960.30.011 | Deudas Pend. de pago de Gastos Corr. de Ejerc. Ant. - Royalties       | -                    | -                    | -                    | -               | -                  | -                  | -                    | -                  | <b>#####</b> |
| <b>500</b>         | <b>GASTOS DE CAPITAL</b>  | <b>3,951,322,341</b> | <b>1,249,472,832</b> | <b>5,200,795,173</b> | -               | <b>471,775,405</b> | <b>471,775,405</b> | <b>4,729,019,768</b> | <b>471,775,405</b> | <b>9%</b>    |
| <b>500.510.</b>    | <b>INVERSION FISICA</b>   | <b>3,501,322,341</b> | <b>1,100,000,000</b> | <b>4,500,984,618</b> | -               | <b>188,366,989</b> | <b>188,366,989</b> | <b>4,318,617,629</b> | <b>188,366,989</b> | <b>4%</b>    |
| 500.510.511.30.011 | Adquisicion de Inmuebles  | -                    | 110,000,000          | 110,000,000          | -               | -                  | -                  | 110,000,000          | -                  | 0%           |
| 500.520.           | Tierras Y Terrenos  | 2,691,322,341        | -                    | 2,691,322,341        | -               | 151,594,989        | 151,594,989        | 2,938,978,451        | 151,594,989        | 5%           |
| 500.520.520.30.001 | Construcciones  | 440,668,000          | 309,251,099          | 749,919,099          | -               | -                  | -                  | 440,668,000          | -                  | 0%           |
| 500.520.521.30.003 | Construcciones de Obras de Uso Público - FONACIDE                     | 1,266,113,034        | 30,000,000           | 1,296,113,034        | -               | -                  | -                  | 1,296,113,034        | -                  | 0%           |
| 500.520.521.30.011 | Construcciones - Royalties  | 984,541,307          | 369,251,099          | 1,353,792,406        | -               | 151,594,989        | 151,594,989        | 1,202,197,417        | 151,594,989        | 11%          |
| <b>500.530.</b>    | <b>Adquisicion de Maquinarias, Equipos y Herramientas en General</b>  | <b>530,000,000</b>   | <b>400,000,000</b>   | <b>930,000,000</b>   | -               | -                  | -                  | <b>930,000,000</b>   | -                  | <b>0%</b>    |
| 500.530.530.30.011 | Adquisicion de Maq. Eq. y Herramientas en Genl. - Royalties           | 530,000,000          | 400,000,000          | 930,000,000          | -               | -                  | -                  | 930,000,000          | -                  | 0%           |

  
**Martin O. Scheid**  
 Jefe. Ciencias Contables y  
 Administrativas  
 R. I. C. 763524 - 9




  
**Francisco Morales**  
 Intendente Municipal de Hohenau




## EJECUCION PRESUPUESTARIA POR OBJETO DE GASTOS

Nivel: 030      Entidad: Municipalidad de Hohenau      DESDE: 01/01/2017  
 Tipo de Presupuesto: Consolidado      HASTA: 31/07/2017

| Código             | Cuenta Descripción   | Presup. Inicial    | Modificaciones     | Presup. Actual     | Plan Financiero | Setiembre          | Obligado           | Saldo Presupuestario | Pagado             | Oblig. p. p. |
|--------------------|--|--------------------|--------------------|--------------------|-----------------|--------------------|--------------------|----------------------|--------------------|--------------|
| 500.540.           | <b>Adquisiciones de Equipos de Oficina y Computación</b>             | <b>130.000.000</b> | <b>41.411.178</b>  | <b>171.411.178</b> | -               | <b>13.935.000</b>  | <b>13.935.000</b>  | <b>157.476.178</b>   | <b>13.935.000</b>  | <b>8%</b>    |
| 500.540.540.30.011 | Adquisición de Equipos de Ofic. y Computación - Royalties            | 50.000.000         | -                  | 50.000.000         | -               | 13.935.000         | 13.935.000         | 36.065.000           | 13.935.000         | 28%          |
| 500.540.543.30.003 | Adquisición de Equipos de Computación - FONACIDE                     | 80.000.000         | 41.411.178         | 121.411.178        | -               | -                  | -                  | 121.411.178          | -                  | 0%           |
| 500.580.           | <b>Estudios y Proyectos de Inversión</b>                             | <b>80.000.000</b>  | <b>-</b>           | <b>80.000.000</b>  | <b>-</b>        | <b>22.837.000</b>  | <b>22.837.000</b>  | <b>57.163.000</b>    | <b>22.837.000</b>  | <b>29%</b>   |
| 500.580.580.30.011 | Estudios y Proyectos de Inversión - Royalties                        | 80.000.000         | -                  | 80.000.000         | -               | 22.837.000         | 22.837.000         | 57.163.000           | 22.837.000         | 29%          |
| 500.590.           | <b>Otros Gastos de Inversión y Reparaciones Mayores</b>              | <b>70.000.000</b>  | <b>55.000.000</b>  | <b>125.000.000</b> | <b>-</b>        | <b>-</b>           | <b>-</b>           | <b>125.000.000</b>   | <b>-</b>           | <b>0%</b>    |
| 500.590.590.30.011 | Otros Gastos de Inversión y Reparaciones Mayores - Royalties         | 70.000.000         | 55.000.000         | 125.000.000        | -               | -                  | -                  | 125.000.000          | -                  | 0%           |
| 800.               | <b>TRANSFERENCIAS</b>  | <b>450.000.000</b> | <b>93.612.330</b>  | <b>543.612.330</b> | <b>-</b>        | <b>235.947.195</b> | <b>235.947.195</b> | <b>307.665.135</b>   | <b>235.947.195</b> | <b>43%</b>   |
| 800.870.           | <b>Transferencias de Capital al Sector Privado</b>                   | <b>450.000.000</b> | <b>93.612.330</b>  | <b>543.612.330</b> | <b>-</b>        | <b>235.947.195</b> | <b>235.947.195</b> | <b>307.665.135</b>   | <b>235.947.195</b> | <b>43%</b>   |
| 800.870.871.30.001 | Transferencias de Capital al Sector Privado                          | 150.000.000        | (10.000.000)       | 140.000.000        | -               | -                  | -                  | 140.000.000          | -                  | 0%           |
| 800.870.871.30.011 | Transferencias de Capital al Sector Privado (Royalties)              | 300.000.000        | 103.612.330        | 403.612.330        | -               | 235.947.195        | 235.947.195        | 167.665.135          | 235.947.195        | 58%          |
| 900.               | <b>OTROS GASTOS</b>  | <b>-</b>           | <b>150.198.225</b> | <b>150.198.225</b> | <b>-</b>        | <b>47.461.221</b>  | <b>47.461.221</b>  | <b>102.737.004</b>   | <b>47.461.221</b>  | <b>32%</b>   |
| 900.980.           | <b>Deudas Pendientes de Pago de Gastos de Capital de Ejerc. Ant.</b> | <b>-</b>           | <b>150.198.225</b> | <b>150.198.225</b> | <b>-</b>        | <b>47.461.221</b>  | <b>47.461.221</b>  | <b>102.737.004</b>   | <b>47.461.221</b>  | <b>32%</b>   |
| 900.980.980.30.011 | Deudas Pend. de Pago Gastos de Capital Ejerc. Antiores (Royalties)   | -                  | 30.198.225         | 30.198.225         | -               | -                  | -                  | 30.198.225           | -                  | 0%           |
| 900.980.980.30.003 | Deudas Pend. de Pago de Gastos de Capital Ejerc. Ant. FONACIDE       | -                  | 120.000.000        | 120.000.000        | -               | 47.461.221         | 47.461.221         | 72.538.779           | 47.461.221         | 40%          |

  
**Martin O. Scheld**  
 Jefe. Ciencias Contables y  
 Administrativas  
 R. I. C. 763524 - 9



  
**Francisco Morales**  
 Intendente Municipal de Hohenau