



PRESIDENCIA DE LA REPÚBLICA
Ministerio de Hacienda

Anexo al Decreto N° _____

ANEXO B-06-17 B

DECLARACIÓN JURADA

RECAUDACIÓN DE IMPUESTO INMOBILIARIO Y DEPÓSITO DEL 15% DESTINADO A GOBIERNOS DEPARTAMENTALES

Art. 190 de la Ley N° 6026/2018

(1) Municipalidad : HOHENAU
(2) Ejercicio Fiscal : 2018
(3) Cuatrimestre : SEGUNDO
(4) Fecha de Elaboración : 11/09/2018

Mes	Total recaudado en concepto de Impuesto Inmobiliario	Depósitos del 15% destinado a Gobiernos Departamentales					Monto del 15 % depositado
		Fecha	Boleta de Depósito N°	Banco	N° Cuenta Corriente		
Enero	441.570.441	20/02/2018	89777	BNF	3612/3	66.235.566	
Febrero	156.037.879	07/03/2018	90102	BNF	3612/3	23.405.682	
Marzo	144.506.957	10/04/2018	91720	BNF	3612/3	21.676.044	
Abril	197.325.362	09/05/2018	1278795	BNF	3612/3	29.598.804	
Mayo	134.103.457	21/06/2018	1280490	BNF	3612/3	20.115.519	
Junio	168.854.757	09/07/2018	1280895	BNF	3612/3	25.328.214	
Julio	95.190.342	10/08/2018	1281435	BNF	3612/3	14.278.551	
Agosto	31.968.435	06/09/2018	144467	BNF	3612/3	4.795.265	
Septiembre	0					0	
Octubre	0					0	
Noviembre	0					0	
Diciembre	0					0	
Total	1.369.857.630					205.433.645	

Observación: Los informes presentados al MH tendrán carácter de Declaración Jurada.

Martin O. Scheid

Firma, Sello y Aclaración de Firma del Responsable Administrativo y/o Contador
Martin O. Scheid
Lic. Ciencias Contables y Administrativas
R.U.C. 763524-9



Francisco M. ...
Francisco M. ...
Intendente Municipal de Hohenuau

Firma, Sello y Aclaración de Firma de la Máxima Autoridad Institucional
Francisco M. ...
Intendente Municipal de Hohenuau

**BOLETA DE DEPÓSITO PARA EFECTIVO Y CHEQUES BNF
CASA MATRIZ Y SUCURSALES**



Endose todos los cheques e indique el Número de Cuenta en el que son Depositados

SERIE G

Fecha

DIA	MES	AÑO
21	06	18

 N° 1280490

Número de Cuenta


04	01	36	12	3
----	----	----	----	---

Nombre de la Cuenta: Gobierno Departamental de Horeau

CUENTA CORRIENTE CAJA DE AHORRO

Detalle de Cheques cargo BNF

	Casa Matriz/Sucursal	Número de Cheque	Importe
1	<u>Suc. Horeau</u>	<u>02340168</u>	<u>20.115.519</u>
2			
3			
4			
5			
6			
7			
8			
9			
10			
Total a depositar			



RESUMEN	
Efectivo	
Cheque BNF - Casa Matriz	
Cheque BNF - Sucursales	
TOTAL	<u>20.115.519</u>

Son Garantías: Heink Millones Cien tu
Quince mil Ocientos Diez
cuatro

Conozco y acepto las condiciones del depósito establecidas al dorso del presente documento.

Depositante: C.I.N°: 4.113.766
Dirección: Ocupación:
Ciudad: Nacionalidad: Teléfono:

..... Firma del Depositante Firma y Sello del Cajero

ES COPIA FIEL DEL ORIGINAL



Abg. Norma L. Valenzuela de Dietze
Secretaria General

Municipalidad de Hohenau
Ejecucion Presupuestaria de Gastos

Unidad: CONSOLIDADO
Fecha Inicio: 01/05/2018
Fecha Fin: 31/05/2018

Cuenta Desc. Cuenta

	Presup. Inicial	Modificaciones	Presup. Actual	MAYO	Saldo Presup.	Obligad.
TOTAL DE INGRESOS	10.613.633,413	3.078.203,725	13.691.837,138	475.188,796	13.216.648,342	475.188,796
INGRESOS CORRIENTES	6.749.343,745	0	6.749.343,745	378.716,586	6.370.627,159	378.716,586
INGRESOS TRIBUTARIOS	3.528.300,000	0	3.528.300,000	259.460,722	3.268.839,278	259.460,722
IMPUESTOS SOBRE LA PROPIEDAD	2.295.700,000	0	2.295.700,000	164.887,723	2.130.812,277	164.887,723
Impuesto Inmobiliario	1.600.000,000	0	1.600.000,000	134.103,457	1.465.896,543	134.103,457
Impuesto Adicional a los Baldíos	30.700,000	0	30.700,000	1.602,822	29.097,178	1.602,822
Impuesto de Patente a los Rodados	420.000,000	0	420.000,000	24.932,820	395.067,180	24.932,820
Impuesto a la Construcción	120.000,000	0	120.000,000	4.248,624	115.751,376	4.248,624
Impuesto al Fraccionamiento de Tierra	25.000,000	0	25.000,000	0	25.000,000	0
Imp. a la Transferencia de Bienes Raíces	100.000,000	0	100.000,000	0	100.000,000	0
IMPUESTOS INTERNOS SOBRE BIENES Y SERVICIOS	520.600,000	0	520.600,000	43.728,353	476.871,647	43.728,353
Impuesto de Patente a la Prof. Comercio e Industria	450.000,000	0	450.000,000	38.202,574	411.797,426	38.202,574
Impuesto a la Publicidad y Propaganda	10.000,000	0	10.000,000	3.790,779	6.209,221	3.790,779
Imp. a los Esp. Pub. y a Juego de Ent. y Azar	2.000,000	0	2.000,000	0	2.000,000	0
Impuesto a las Operaciones de Crédito	10.000,000	0	10.000,000	0	10.000,000	0
Imp. a las Rifas, Vent. de Sort. y Sort. Pub.	1.000,000	0	1.000,000	0	1.000,000	0
Imp. al Transporte Colectivo de Pasajeros	5.000,000	0	5.000,000	0	5.000,000	0
Impuesto al Faenamiento	10.000,000	0	10.000,000	0	10.000,000	0
Imp. al Reg. Marc. y Señal. Hac. y Leg. Doc.	100,000	0	100,000	0	100,000	0
Imp. al Papel Sellado y Estamp. Municip.	30.000,000	0	30.000,000	1.716,000	28.284,000	1.716,000
Impuesto de Cementerios	2.500,000	0	2.500,000	19,000	2.481,000	19,000
OTROS INGRESOS TRIBUTARIOS	712.000,000	0	712.000,000	50.844,646	661.155,354	50.844,646
Multas tributarias	80.000,000	0	80.000,000	8.788,932	71.211,068	8.788,932
Cont. Obras Munic. que Prod. Valor. Immob.	200.000,000	0	200.000,000	10.817,060	189.182,940	10.817,060
Contribución para Conserv. de Pavimento	230.000,000	0	230.000,000	15.335,000	214.665,000	15.335,000
Otros (Contribución Especial p/ Pavimento y Desague)	42.000,000	0	42.000,000	2.493,280	39.506,720	2.493,280
Otros (Contribución Especial p/ Pavimento y Desague) (Immo)	160.000,000	0	160.000,000	13.410,374	146.589,626	13.410,374
INGRESOS NO TRIBUTARIOS	1.256.594,000	0	1.256.594,000	77.030,400	1.179.563,600	77.030,400
TASAS Y DERECHOS	1.156.594,000	0	1.156.594,000	56.853,400	1.099.740,600	56.853,400
Tasas Varías (Cont. para Cent. Hist. Edwin Krug)	135.000,000	0	135.000,000	4.488,000	130.512,000	4.488,000
Tasa por Contraste e Insp. de Pesas y Med.	35.500,000	0	35.500,000	1.837,919	33.662,081	1.837,919
Tasa por Inspección de Instalaciones	45.000,000	0	45.000,000	3.636,859	41.363,141	3.636,859
Tasa por Serv. de Inspecc. de Autovehic.	30.000,000	0	30.000,000	1.479,600	28.520,400	1.479,600
Tasa por Rec.Bas.Limp. Vías Pùb. y Cement.	135.000,000	0	135.000,000	2.405,000	132.595,000	2.405,000
Tasa por Conserv.Parq.Jard. y Paseos Pùb.	470.200,000	0	470.200,000	22.173,000	448.027,000	22.173,000
Tasa por Tablada	130.000,000	0	130.000,000	10.323,000	119.677,000	10.323,000
Tasa Serv.Prev.Prot.Cont.Riesg.Inc.Otros	5.894,000	0	5.894,000	0	5.894,000	0
MULTAS Y OTROS DERECHOS NO TRIBUTARIOS	170.000,000	0	170.000,000	10.510,022	159.489,978	10.510,022
Multas no tributarias	100.000,000	0	100.000,000	20.177,000	79.823,000	20.177,000
VENTA DE BIENES Y SERV. DE LA ADM. PUBL.	100.000,000	0	100.000,000	20.177,000	79.823,000	20.177,000
VENTA DE BIENES DE LA ADMINISTRACION PUBLICA	531.500,000	0	531.500,000	35.263,434	496.236,566	35.263,434
Venta de Libros, Formularios y Documentos	81.500,000	0	81.500,000	4.185,000	77.315,000	4.185,000
	500,000	0	500,000	0	500,000	0



Francisco Motale
Intendente Municipal de Hohenau

BOLETA DE DEPÓSITO PARA EFECTIVO Y CHEQUES BNF
CASA MATRIZ Y SUCURSALES **BNF**
BANCO NACIONAL DE FOMENTO

Endose todos los cheques e indique el Número de Cuenta en el que son Depositados
SERIE G
 Fecha:

DIA	MES	AÑO
09	07	18

 N° 1280895

Número de Cuenta:

01	01	612	/	3
----	----	-----	---	---

 Nombre de la Cuenta: Gobernación de Antioquia
 CUENTA CORRIENTE CAJA DE AHORRO

Detalle de Cheques cargo BNF

	Casa Matriz/Sucursal	Número de Cheque	Importe
1	01-01-612	02340322	25.328.214
2			
3			
4			
5			
6			
7			
8			
9			
10			
Total a depositar			25.328.214

RESUMEN	
Efectivo	
Cheque BNF - Casa Matriz	
Cheque BNF - Sucursales	
TOTAL	25.328.214

Son Garantías: Veinte y cinco millones
trescientos veinte y ocho mil
doscientos catorce.

Conozco y acepto las condiciones del depósito establecidas al dorso del presente documento.

Depositante: C.I.N°: 4.113.706
 Dirección: Ocupación:
 Ciudad: Nacionalidad: Teléfono:
 Firma del Depositante: [Firma] Firma y Sello del Cajero:



ES COPIA FIEL DEL ORIGINAL


[Firma]
 Acog. Norma L. Valenzuela de Orozco
 Secretaria General

Municipalidad de Hohena

Ejecucion Presupuestaria de Gastos

Unidad: CONSOLIDADO
 Fecha Inicio: 01/07/2018
 Fecha Fin: 31/07/2018

Cuenta	Desc. Cuenta	Presup. Inicial	Modificaciones	Presup. Actual	JULIO	Saldo Presup.	Obligado	Porc. Ejec
TOTAL DE INGRESOS		10.613.633.413	3.148.203.725	13.761.837.138	450.123.078	13.311.714.060	450.123.078	3,27
100.110.112.000.000	INGRESOS CORRIENTES	6.749.343.745	70.000.000	6.819.343.745	449.763.078	6.369.580.667	449.763.078	6,60
100.110.112.000.000	INGRESOS TRIBUTARIOS	3.528.300.000	40.000.000	3.568.300.000	279.481.449	3.288.818.551	279.481.449	7,83
100.110.112.000.000	IMPUESTOS SOBRE LA PROPIEDAD	2.295.700.000	0	2.295.700.000	180.345.813	2.115.354.187	180.345.813	7,86
100.110.112.000.000	Impuesto Inmobiliario	1.600.000.000	0	1.600.000.000	95.190.342	1.504.809.658	95.190.342	5,95
100.110.112.000.000	Impuesto Adicional a los Baldíos	30.700.000	0	30.700.000	1.759.923	28.940.077	1.759.923	5,73
100.110.112.000.000	Impuesto de Patente a los Rodados	420.000.000	0	420.000.000	81.522.474	338.477.526	81.522.474	19,41
100.110.112.000.000	Impuesto a la Construcción	120.000.000	0	120.000.000	1.873.074	118.126.926	1.873.074	1,56
100.110.112.000.000	Impuesto al Fraccionamiento de Tierra	25.000.000	0	25.000.000	0	25.000.000	0	,00
100.110.112.000.000	Imp. a la Transferencia de Bienes Raíces	100.000.000	0	100.000.000	0	100.000.000	0	,00
100.110.113.000.000	IMPUESTOS INTERNOS SOBRE BIENES Y SERVICIOS	520.600.000	40.000.000	560.600.000	47.748.280	512.851.720	47.748.280	8,62
100.110.113.000.000	Impuesto de Patente a la Prof. Comercio e Industria	450.000.000	0	450.000.000	41.136.990	408.863.010	41.136.990	9,14
100.110.113.000.000	Impuesto a la Publicidad y Propaganda	10.000.000	40.000.000	50.000.000	3.954.367	46.045.633	3.954.367	7,91
100.110.113.000.000	Imp. a los Esp.Pub.y a Jueg.de Ent.y Azar	2.000.000	0	2.000.000	0	2.000.000	0	,00
100.110.113.000.000	Impuesto a las Operaciones de Crédito	10.000.000	0	10.000.000	0	10.000.000	0	,00
100.110.113.000.000	Imp. a las Rifas,Vent.de Sort.y Sort.Pub.	1.000.000	0	1.000.000	0	1.000.000	0	,00
100.110.113.000.000	Imp.al Transporte Colectivo de Pasajeros	5.000.000	0	5.000.000	0	5.000.000	0	,00
100.110.113.000.000	Impuesto al Faenamiento	10.000.000	0	10.000.000	0	10.000.000	0	,00
100.110.113.000.000	Imp.al Reg. Marc.y Señal. Hac.y Leg.Doc.	100.000	0	100.000	0	100.000	0	,00
100.110.113.000.000	Imp.al Papel Sellado y Estamp.Municip.	30.000.000	0	30.000.000	2.439.800	27.560.200	2.439.800	8,13
100.110.113.000.000	Impuesto de Cementerios	2.500.000	0	2.500.000	14.000	2.486.000	14.000	,56
100.110.119.000.000	OTROS INGRESOS TRIBUTARIOS	712.000.000	0	712.000.000	51.387.356	660.612.644	51.387.356	7,22
100.110.119.000.000	Multas tributarias	80.000.000	0	80.000.000	12.847.236	67.152.764	12.847.236	16,05
100.110.119.000.000	Cont. Obras Munic.que Prod.Valor.Inmob.	200.000.000	0	200.000.000	5.401.188	194.598.812	5.401.188	2,70
100.110.119.000.000	Contribución para Conserv. de Pavimento	230.000.000	0	230.000.000	15.475.000	214.525.000	15.475.000	6,73
100.110.119.000.000	Otros (Contribución Especial p/ Pavimento y Desague)	42.000.000	0	42.000.000	8.144.876	33.855.124	8.144.876	19,39
100.110.119.000.000	Otros (Contribución Especial p/ Pavimento y Desague) (Inmo)	160.000.000	0	160.000.000	9.519.056	150.480.944	9.519.056	5,95
100.130.119.000.000	INGRESOS NO TRIBUTARIOS	1.256.594.000	25.000.000	1.281.594.000	112.003.500	1.169.590.500	112.003.500	8,74
100.130.132.000.000	TASAS Y DERECHOS	1.156.594.000	0	1.156.594.000	85.602.000	1.070.992.000	85.602.000	7,40
100.130.132.019.30.001	Tasas Varias (Cont. para Cent. Hist. Edwin Krug)	135.000.000	0	135.000.000	3.324.000	131.676.000	3.324.000	2,46
100.130.132.021.30.001	Tasa por Servicios de Salubridad	35.500.000	0	35.500.000	1.987.488	33.512.512	1.987.488	5,60
100.130.132.022.30.001	Tasa por Contraste Insp.de Pesas y Med.	45.000.000	0	45.000.000	3.899.640	41.100.360	3.899.640	8,67
100.130.132.023.30.001	Tasa por Inspección de Instalaciones	30.000.000	0	30.000.000	1.156.200	28.843.800	1.156.200	3,85
100.130.132.033.30.001	Tasa por Serv. de Inspec. de Autovehic.	135.000.000	0	135.000.000	8.494.800	126.505.200	8.494.800	6,29
100.130.132.025.30.001	Tasa por Rec.Bas.Limp.Vias Púb.y Cement.	470.200.000	0	470.200.000	26.825.000	443.375.000	26.825.000	5,71
100.130.132.030.30.001	Tasa por Conserv.Parq.Jard.y Paseos Púb.	130.000.000	0	130.000.000	12.734.000	117.266.000	12.734.000	9,80
100.130.132.026.30.001	Tasa por Tablada	5.894.000	0	5.894.000	0	5.894.000	0	,00
100.130.132.027.30.001	Tasa Serv.Prev.Prot.Cont.Riesg.Inc.Otros	170.000.000	0	170.000.000	27.180.872	142.819.128	27.180.872	15,99
100.130.133.000.000	MULTAS Y OTROS DERECHOS NO TRIBUTARIOS	100.000.000	25.000.000	125.000.000	26.401.500	98.598.500	26.401.500	21,12
100.130.133.001.30.001	Multas no tributarias	100.000.000	25.000.000	125.000.000	26.401.500	98.598.500	26.401.500	21,12
100.140.133.000.000	VENTA DE BIENES Y SERV. DE LA ADM.PUBL.	531.500.000	0	531.500.000	50.953.229	480.546.771	50.953.229	9,59
100.140.141.000.000	VENTA DE BIENES DE LA ADMINISTRACION PUBLICA	81.500.000	0	81.500.000	11.138.500	70.361.500	11.138.500	13,67
100.140.141.001.30.001	Venta de Libros,Formularios y Documentos	500.000.000	0	500.000.000	0	500.000.000	0	,00



Lic. Administrativos
 Ciencias Contables
 R.U.C. 763524-9

Francisco Morales
 Intendente Municipal de Hohena

**BOLETA DE DEPÓSITO PARA EFECTIVO Y CHEQUES BNF
CASA MATRIZ Y SUCURSALES**



Endose todos los cheques e indique el Número de Cuenta en el que son Depositados

SERIE G

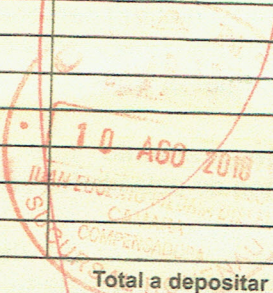
Fecha: DIA 10 MES 08 AÑO 18 N° 1281435

Número de Cuenta: 01-01-3612/3

Nombre de la Cuenta: Gobierno Departamental de Huancayo

CUENTA CORRIENTE CAJA DE AHORRO

Detalle de Cheques cargo BNF		
Casa Matriz/Sucursal	Número de Cheque	Importe
1 Su Huancayo	02340570	14.278.551
2		
3		
4		
5		
6		
7		
8		
9		
10		
Total a depositar		14.278.551



RESUMEN	
Efectivo	
Cheque BNF - Casa Matriz	
Cheque BNF - Sucursales	
TOTAL	14.278.551

Son Garantías: Gobierno Municipal de Huancayo, Salente y Qhwa y 1 Documento Circular y Uno

Conozco y acepto las condiciones del depósito establecidas al dorso del presente documento.

Depositante: C.I.N°: 4.113.766
 Dirección: Ocupación:
 Ciudad: Nacionalidad: Teléfono:

[Handwritten Signature]
Firma del Depositante

.....
Firma y Sello del Cajero

ES COPIA FIEL DEL ORIGINAL.




[Handwritten Signature]
Abon. Norma L. Pazmuela de Alzate
Secretaria General

Ejecucion Presupuestaria de Gastos

Unidad: CONSOLIDADO
 Fecha Inicio: 01/07/2018
 Fecha Fin: 31/07/2018

Cuenta	Desc. Cuenta	Presup. Inicial	Modificaciones.	Presup. Actual	JULIO	Saldo Presup.	Obligado	Porc. Ejec
TOTAL DE INGRESOS		10.613.633.413	3.148.203.725	13.761.837.138	450.123.078	13.311.714.060	450.123.078	3,27
00.	INGRESOS CORRIENTES	6.749.343.745	70.000.000	6.819.343.745	449.763.078	6.369.580.667	449.763.078	6,60
00.110.	INGRESOS TRIBUTARIOS	3.528.300.000	40.000.000	3.568.300.000	279.481.449	3.288.818.551	279.481.449	7,83
00.110.112.	IMPUESTOS SOBRE LA PROPIEDAD	2.295.700.000	0	2.295.700.000	180.345.813	2.115.354.187	180.345.813	7,86
00.110.112.001.30.001	Impuesto Inmobiliario	1.600.000.000	0	1.600.000.000	95.190.342	1.504.809.658	95.190.342	5,95
00.110.112.003.30.001	Impuesto Adicional a los Baldíos	30.700.000	0	30.700.000	1.759.923	28.940.077	1.759.923	5,73
00.110.112.004.30.001	Impuesto de Patente a los Rodados	420.000.000	0	420.000.000	81.522.474	338.477.526	81.522.474	19,41
00.110.112.005.30.001	Impuesto a la Construcción	120.000.000	0	120.000.000	1.873.074	118.126.926	1.873.074	1,56
00.110.112.006.30.001	Impuesto al Fraccionamiento de Tierra	25.000.000	0	25.000.000	0	25.000.000	0	,00
00.110.112.007.30.001	Imp. a la Transferencia de Bienes Raíces	100.000.000	0	100.000.000	0	100.000.000	0	,00
00.110.113.008.	IMPUESTOS INTERNOS SOBRE BIENES Y SERVICIOS	520.600.000	40.000.000	560.600.000	47.748.280	512.851.720	47.748.280	8,62
00.110.113.012.30.001	Impuesto de Patente a la Prof. Comercio e Industria	450.000.000	0	450.000.000	41.136.990	408.863.010	41.136.990	9,14
00.110.113.013.30.001	Impuesto a la Publicidad y Propaganda	10.000.000	40.000.000	50.000.000	3.954.367	46.045.633	3.954.367	7,91
00.110.113.013.30.001	Imp. a los Esp. Pub. y a Jueg. de Ent. y Azar	2.000.000	0	2.000.000	0	2.000.000	0	,00
00.110.113.006.30.001	Impuesto a las Operaciones de Crédito	10.000.000	0	10.000.000	0	10.000.000	0	,00
00.110.113.007.30.001	Imp. a las Rifas, Vent. de Sort. y Sort. Pub.	1.000.000	0	1.000.000	0	1.000.000	0	,00
00.110.113.015.30.001	Imp. al Transporte Colectivo de Pasajeros	5.000.000	0	5.000.000	0	5.000.000	0	,00
00.110.113.016.30.001	Impuesto al Faenamiento	10.000.000	0	10.000.000	0	10.000.000	0	,00
00.110.113.027.30.001	Imp. al Reg. Marc. y Señal. Hac. y Leg. Doc.	100.000	0	100.000	0	100.000	0	,00
00.110.113.017.30.001	Imp. al Papel Sellado y Estamp. Municip.	30.000.000	0	30.000.000	2.439.800	27.560.200	2.439.800	8,13
00.110.113.018.30.001	Impuesto de Cementerios	2.500.000	0	2.500.000	14.000	2.486.000	14.000	,56
00.110.119.	OTROS INGRESOS TRIBUTARIOS	712.000.000	0	712.000.000	51.387.356	660.612.644	51.387.356	7,22
00.110.119.003.30.001	Multas tributarias	80.000.000	0	80.000.000	12.847.236	67.152.764	12.847.236	16,06
00.110.119.006.30.001	Cont. Obras Munic. que Prod. Valor. Inmob.	200.000.000	0	200.000.000	5.401.188	194.598.812	5.401.188	2,70
00.110.119.005.30.001	Contribución para Conserv. de Pavimento	230.000.000	0	230.000.000	15.475.000	214.525.000	15.475.000	6,73
00.110.119.009.30.001	Otros (Contribución Especial p/ Pavimento y Desague)	42.000.000	0	42.000.000	8.144.876	33.855.124	8.144.876	19,39
190.001.0...001	Otros (Contribución Especial p/ Pavimento y Desague) (Inmo)	160.000.000	0	160.000.000	9.519.056	150.480.944	9.519.056	5,95
00.130.119.	INGRESOS NO TRIBUTARIOS	1.256.594.000	25.000.000	1.281.594.000	112.003.500	1.169.590.500	112.003.500	8,74
00.130.132.	TASAS Y DERECHOS	1.156.594.000	0	1.156.594.000	65.602.000	1.070.992.000	65.602.000	7,40
00.130.132.019.30.001	Tasas Varias (Cont. para Cent. Hist. Edwin Krug)	135.000.000	0	135.000.000	3.324.000	131.676.000	3.324.000	2,46
00.130.132.021.30.001	Tasa por Servicios de Salubridad	35.500.000	0	35.500.000	1.987.488	33.512.512	1.987.488	5,60
00.130.132.022.30.001	Tasa por Contraste Insp. de Pesas y Med.	45.000.000	0	45.000.000	3.899.640	41.100.360	3.899.640	8,67
00.130.132.023.30.001	Tasa por Inspección de Instalaciones	30.000.000	0	30.000.000	1.156.200	28.843.800	1.156.200	3,85
00.130.132.033.30.001	Tasa por Serv. de Inspec. de Autovehic.	135.000.000	0	135.000.000	8.494.800	126.505.200	8.494.800	6,29
00.130.132.025.30.001	Tasa por Rec. Bas. Limp. Vías Púb. y Cement.	470.200.000	0	470.200.000	26.825.000	443.375.000	26.825.000	5,71
00.130.132.030.30.001	Tasa por Conserv. Parq. Jard. y Paseos Púb.	130.000.000	0	130.000.000	12.734.000	117.266.000	12.734.000	9,80
00.130.132.026.30.001	Tasa por Tablada	5.894.000	0	5.894.000	0	5.894.000	0	,00
00.130.132.027.30.001	Tasa Serv. Prev. Prof. Cont. Riesg. Inc. Otros	170.000.000	0	170.000.000	27.180.872	142.819.128	27.180.872	15,99
00.130.133.	MULTAS Y OTROS DERECHOS NO TRIBUTARIOS	100.000.000	25.000.000	125.000.000	26.401.500	98.598.500	26.401.500	21,12
00.130.133.001.30.001	Multas no tributarias	100.000.000	25.000.000	125.000.000	26.401.500	98.598.500	26.401.500	21,12
00.140.133.	VENTA DE BIENES Y SERV. DE LA ADM. PUBL.	531.500.000	0	531.500.000	50.953.229	480.546.771	50.953.229	9,59
00.140.141.	VENTA DE BIENES DE LA ADMINISTRACION PUBLICA	81.500.000	0	81.500.000	11.138.500	70.361.500	11.138.500	13,67
00.140.141.001.30.001	Venta de Libros, Formularios y Documentos	500.000	0	500.000	0	500.000	0	,00



[Handwritten Signature]
 Lic. Ciencias Contables y Administrativas
 R.U.C. 163524-9

Francisco Morales
 Intendente Municipal de Hohena

**BOLETA DE DEPÓSITO PARA EFECTIVO Y CHEQUES BNF
CASA MATRIZ Y SUCURSALES**



Endose todos los cheques e indique el Número de Cuenta en el que son Depositados

SERIE G

Fecha: DIA [06] MES [09] AÑO [18]

N° 0144467


Número de Cuenta: 011-01-351213

Nombre de la Cuenta: *Guillermo D. ...*

CUENTA CORRIENTE CAJA DE AHORRO

Detalle de Cheques cargo BNF

	Casa Matriz/Sucursal	Número de Cheque	Importe
1	<i>Suc. Hohenau</i>	<i>00720513</i>	<i>4.745.265</i>
2			
3			
4			
5			
6			
7			
8			
9			
10			
Total a depositar			



RESUMEN	
Efectivo	
Cheque BNF - Casa Matriz	
Cheque BNF - Sucursales	
TOTAL	<i>4.745.265</i>

Son Garantías: *Cuota de Honorarios, Salvo Contratos, Poderes y Cuentas en el Documento, Seguro y Cuentas*


Conozco y acepto las condiciones del depósito establecidas al dorso del presente documento.

Depositante: C.I.N°: *4.113.706*
 Dirección: Ocupación:
 Ciudad: Nacionalidad: Teléfono:

[Firma] Firma del Depositante Firma y Sello del Cajero

Industria Grafica Intelfly S.A. Tel.: +595 61 909082 - 2.000.000 J.x 2(0000001/2.000.000) Mayo 2017

ES COPIA FIEL DEL ORIGINAL



[Firma]
Asoc. Norma L. Valenzuela de Dietze
 Secretaria General

Municipalidad de Hohenau Ejecucion Presupuestaria de Gastos

Unidad: CONSOLIDADO
Fecha Inicio: 01/08/2018
Fecha Fin: 31/08/2018

Cuenta	Desc. Cuenta	Presup. Inicial	Modificaciones.	Presup. Actual	AGOSTO	Saldo Presup.	Obligado	Porc. Ejec
100.	TOTAL DE INGRESOS	10.613.633.413	3.148.203.725	13.761.837.138	268.762.288	13.493.074.850	268.762.288	1,96
100.110. . . .	INGRESOS CORRIENTES	6.749.343.745	70.000.000	6.819.343.745	268.402.288	6.550.941.457	268.402.288	3,94
100.110.110. . . .	INGRESOS TRIBUTARIOS	3.528.300.000	40.000.000	3.568.300.000	157.896.884	3.410.403.116	157.896.884	4,42
100.110.112.001.30.001	IMPUESTOS SOBRE LA PROPIEDAD	2.295.700.000	0	2.295.700.000	84.729.719	2.210.970.281	84.729.719	3,69
100.110.112.003.30.001	Impuesto Inmobiliario	1.600.000.000	0	1.600.000.000	31.968.435	1.568.031.565	31.968.435	2,00
100.110.112.004.30.001	Impuesto Adicional a los Baldíos	30.700.000	0	30.700.000	1.318.146	29.381.854	1.318.146	4,29
100.110.112.005.30.001	Impuesto de Patente a los Rodados	420.000.000	0	420.000.000	14.244.639	405.755.361	14.244.639	3,39
100.110.112.006.30.001	Impuesto a la Construcción	120.000.000	0	120.000.000	5.202.577	114.797.423	5.202.577	4,34
100.110.112.007.30.001	Imp. a la Transferencia de Bienes Raíces	25.000.000	0	25.000.000	0	25.000.000	0	,00
100.110.113.008. . . .	IMPUESTOS INTERNOS SOBRE BIENES Y SERVICIOS	100.000.000	0	100.000.000	31.995.922	68.004.078	31.995.922	32,00
100.110.113.012.30.001	Impuesto de Patente a la Prof. Comercio e Industria	520.600.000	40.000.000	560.600.000	52.843.117	507.756.883	52.843.117	9,43
100.110.113.013.30.001	Impuesto a la Publicidad y Propaganda	450.000.000	0	450.000.000	47.013.234	402.986.766	47.013.234	10,45
100.110.113.006.30.001	Imp.a los Esp.Pub.y a Jueg.de Ent.y Azar	10.000.000	40.000.000	50.000.000	4.784.344	45.215.656	4.784.344	9,57
100.110.113.007.30.001	Impuesto a las Operaciones de Crédito	2.000.000	0	2.000.000	0	2.000.000	0	,00
100.110.113.015.30.001	Imp.a las Rifas,Vent.de Sorty Sort.Pub.	10.000.000	0	10.000.000	0	10.000.000	0	,00
100.110.113.016.30.001	Imp.al Transporte Colectivo de Pasajeros	1.000.000	0	1.000.000	0	1.000.000	0	,00
100.110.113.027.30.001	Impuesto al Faenamiento	5.000.000	0	5.000.000	0	5.000.000	0	,00
100.110.113.017.30.001	Imp.al Reg. Marc.y Señal. Hac.y Leg.Doc.	10.000.000	0	10.000.000	0	10.000.000	0	,00
100.110.113.018.30.001	Imp.al Papel Sellado y Estamp.Municip.	100.000	0	100.000	0	100.000	0	,00
100.110.113.019.30.001	Impuesto de Cementerios	30.000.000	0	30.000.000	1.020.000	28.980.000	1.020.000	3,40
100.110.119. . . .	OTROS INGRESOS TRIBUTARIOS	2.500.000	0	2.500.000	3.500	2.496.500	3.500	,14
100.110.119.003.30.001	Multas tributarias	712.000.000	0	712.000.000	20.324.048	691.675.952	20.324.048	2,85
100.110.119.006.30.001	Cont. Obras Munic.que Prod.Valor.Immob.	80.000.000	0	80.000.000	5.880.133	74.119.867	5.880.133	7,35
100.110.119.005.30.001	Contribución para Conserv. de Pavimento	200.000.000	0	200.000.000	4.302.600	195.697.400	4.302.600	2,15
100.110.119.009.30.001	Otros (Contribución Especial p/ Pavimento y Desague)	230.000.000	0	230.000.000	5.520.000	224.480.000	5.520.000	2,40
190.001.0. . . .	Otros (Contribución Especial p/ Pavimento y Desague) (Inmo)	42.000.000	0	42.000.000	1.424.461	40.575.539	1.424.461	3,39
100.130.119. . . .	INGRESOS NO TRIBUTARIOS	160.000.000	0	160.000.000	3.196.854	156.803.146	3.196.854	2,00
100.130.132. . . .	TASAS Y DERECHOS	1.256.594.000	25.000.000	1.281.594.000	80.014.366	1.201.579.634	80.014.366	6,24
100.130.132.019.30.001	Tasas Varias (Cont. para Cent. Hist. Edwin Krug)	1.156.594.000	0	1.156.594.000	45.573.366	1.111.020.634	45.573.366	3,94
100.130.132.021.30.001	Tasa por Servicios de Salubridad	135.000.000	0	135.000.000	2.160.000	132.840.000	2.160.000	1,60
100.130.132.022.30.001	Tasa por Contrast.e Insp.de Pesas y Med.	35.500.000	0	35.500.000	2.288.082	33.211.918	2.288.082	6,45
100.130.132.023.30.001	Tasa por Inspección de Instalaciones	45.000.000	0	45.000.000	4.507.704	40.492.296	4.507.704	10,02
100.130.132.033.30.001	Tasa por Serv. de Inspec. de Autovehic.	30.000.000	0	30.000.000	1.283.600	28.716.400	1.283.600	4,28
100.130.132.025.30.001	Tasa por Rec.Bas.Limp.Vías Púb.y Cement.	135.000.000	0	135.000.000	1.724.000	133.276.000	1.724.000	1,28
100.130.132.030.30.001	Tasa por Conserv.Parqu.Jard.y Paseos Púb.	470.200.000	0	470.200.000	18.356.200	451.843.800	18.356.200	3,90
100.130.132.026.30.001	Tasa por Tablada	130.000.000	0	130.000.000	5.778.000	124.222.000	5.778.000	4,44
100.130.132.027.30.001	Tasa Serv.Prev.Prot.Cont.Riesg.Inc.Otros	5.894.000	0	5.894.000	0	5.894.000	0	,00
100.130.133. . . .	MULTAS Y OTROS DERECHOS NO TRIBUTARIOS	170.000.000	0	170.000.000	9.475.780	160.524.220	9.475.780	5,57
100.130.133.001.30.001	Multas no tributarias	100.000.000	25.000.000	125.000.000	34.441.000	90.559.000	34.441.000	27,55
100.140.133. . . .	VENTA DE BIENES Y SERV. DE LA ADM.PUBL.	100.000.000	25.000.000	125.000.000	34.441.000	90.559.000	34.441.000	27,55
100.140.141. . . .	VENTA DE BIENES DE LA ADMINISTRACION PUBLICA	531.500.000	0	531.500.000	21.977.038	509.522.962	21.977.038	4,13
100.140.141.001.30.001	Venta de Libros,Formularios y Documentos	81.500.000	0	81.500.000	2.865.000	78.635.000	2.865.000	3,52
100.140.141.001.30.001		500.000	0	500.000	0	500.000	0	,00



[Handwritten Signature]
Francisco Morales
Intendente Municipal de Hohenau

[Handwritten Signature]
Lic. Ciencias Contables y Administrativas
R.U.C. 703921-9