



PRESIDENCIA DE LA REPÚBLICA
Ministerio de Hacienda

Anexo al Decreto N° _____

ANEXO B-06-17 A

DECLARACIÓN JURADA

RECAUDACIÓN DE IMPUESTO INMOBILIARIO Y DEPÓSITO DEL 15% DESTINADO A MUNICIPIOS CONSIDERADOS DE MENORES RECURSOS

Art. 190 de la Ley N° 6026/2018

(1) Municipalidad : HOHENAU
(2) Ejercicio Fiscal : 2018
(3) Cuatrimestre : TERCER
(4) Fecha de Elaboración : 22/02/2019

Mes	Total recaudado en concepto de Impuesto Inmobiliario	Depósitos del 15% destinado a Municipios considerados de Menores Recursos					Monto del 15 % depositado
		Fecha	Boleta de Depósito N°	Banco	N° Cuenta Corriente		
Enero	441.570.441	20/02/2018	89778	BNF	545324/8	66.235.566	
Febrero	156.037.879	07/03/2018	89799	BNF	545324/8	23.405.682	
Marzo	144.506.957	10/04/2018	91719	BNF	545324/8	21.676.044	
Abril	197.325.362	09/05/2018	1278794	BNF	545324/8	29.598.804	
Mayo	134.103.457	21/06/2018	1280491	BNF	545324/8	20.115.519	
Junio	168.854.757	09/07/2018	1280896	BNF	545324/8	25.328.214	
Julio	95.190.342	10/08/2018	1281436	BNF	545324/8	14.278.551	
Agosto	31.968.435	06/09/2018	144468	BNF	545324/8	4.795.265	
Septiembre	46.581.698	09/10/2018	1247417	BNF	545324/8	6.987.255	
Octubre	52.878.711	21/11/2018	1247491	BNF	545324/8	7.931.807	
Noviembre	47.685.919	21/02/2019	281319	BNF	545324/8	7.152.888	
Diciembre	65.455.729	21/02/2019	281319	BNF	545324/8	9.818.359	
Total General	1.582.159.687					237.323.953	

Observación: Los informes presentados al MH tendrán carácter de Declaración Jurada.

Firma, Sello y Aclaración de Firma del Responsable Administrativo y/o Contador
Amelio Riquelme
Enc. de Finanzas

Firma, Sello y Aclaración de Firma de la Máxima Autoridad Institucional

**BOLETA DE DEPÓSITO PARA EFECTIVO Y CHEQUES BNF
CASA MATRIZ Y SUCURSALES**



Endose todos los cheques e indique el Número de Cuenta en el que son Depositados

SERIE H

Fecha: N° 0281379


Número de Cuenta:

Nombre de la Cuenta: Ministerio de Hacienda

CUENTA CORRIENTE CAJA DE AHORRO

Detalle de Cheques cargo BNF

	Casa Matriz/Sucursal	Número de Cheque	Importe
1	<u>su Hohenau</u>	<u>03684648</u>	<u>53.587.164</u>
2		<u>03684622</u>	<u>16.971.247</u>
3			
4			
5			
6			
7			
8			
9			
10			
Total a depositar			<u>70.558.411</u>



RESUMEN

Efectivo	
Cheque BNF - Casa Matriz	
Cheque BNF - Sucursales	
TOTAL	<u>70.558.411</u>

Son Guaraníes: Setenta y Ocho mil Cuatrocientos
Cinco mil y Ocho mil Cuatrocientos
Ocho

Conozco y acepto las condiciones del depósito establecidas al dorso del presente documento.

Depositante: C.I.N°: 4112766
Dirección: Ocupación:
Ciudad: Nacionalidad: Teléfono:

Firma del Depositante

Firma y Sello del Cajero

Industria Gráfica Intelfly S.A. Tel.: +595 61 509992 - 300.000 J.x 21(0000.001/0300.000) Septiembre 2016

**ES COPIA FIEL
DEL ORIGINAL**





Abog. Norma L. Valenzuela de Dier
Secretaria General


EJECUCION PRESUPUESTARIA DE INGRESOS


Nivel: 030 Entidad: Municipalidad de Hohenau Desde: 01/01/2018
 Tipo de Presupuesto: Consolidado Hasta: 31/12/2018

Codigo	Cuenta Descripción	Presup. Inicial	Modif.	Presup. Actual	Acumulado Anterior	3° Cuatrimestre			Acumulado Cuatrimestre	Devengado	Recaudado	% Ejec.
						Setiembre	Noviembre	Diciembre				
	TOTAL DE INGRESOS	10.613.633.413	3.494.203.725	14.107.837.138	9.943.397.271	1.782.586.604	868.551.767	547.532.522	3.960.712.367	13.904.109.638	13.904.109.638	98,56
100.	INGRESOS CORRIENTES	6.749.343.745	416.000.000	7.165.343.745	5.190.649.828	607.704.131	397.489.241	283.658.032	1.658.041.911	6.848.691.739	6.848.691.739	95,58
100.110	INGRESOS TRIBUTARIOS	3.528.300.000	211.000.000	3.739.300.000	3.050.469.889	125.316.989	137.433.871	113.003.729	527.399.425	3.577.869.314	3.577.869.314	95,68
100.110.112.	IMPUESTOS SOBRE LA PROPIEDAD	2.295.700.000	40.000.000	2.335.700.000	1.924.273.492	85.471.225	94.810.950	83.724.255	376.782.294	2.301.055.786	2.301.055.786	98,52
100.110.112.001.30.001	Impuesto Inmobiliario	1.600.000.000	-	1.600.000.000	1.369.557.630	46.581.698	52.878.711	47.685.919	212.602.057	1.582.159.687	1.582.159.687	98,88
100.110.112.002.30.001	Impuesto Adicional a los Baldíos	30.700.000	10.000.000	40.700.000	28.132.196	831.620	1.502.485	2.987.224	8.222.285	36.354.481	36.354.481	89,32
100.110.112.004.30.001	Impuesto de Patente a los Rodados	420.000.000	10.000.000	430.000.000	398.059.194	7.444.183	10.066.366	5.822.637	28.881.554	426.940.748	426.940.748	99,29
100.110.112.005.30.001	Impuesto a la Construcción	120.000.000	-	120.000.000	37.211.043	2.462.841	20.490.986	20.981.675	63.175.237	100.386.280	100.386.280	83,66
100.110.112.006.30.001	Impuesto al Fraccionamiento de la Tierra	25.000.000	-	25.000.000	17.685.651	247.782	6.246.800	2.792.932	9.287.514	26.973.165	26.973.165	107,89
100.110.112.007.30.001	Impuesto a la Transferencia de Bienes Raíces	100.000.000	20.000.000	120.000.000	73.627.778	27.903.171	9.872.402	-	54.613.647	128.241.425	128.241.425	106,87
100.110.113.	IMPUESTOS INTERNOS SOBRE BIENES Y SERVICIOS	520.600.000	135.000.000	655.600.000	569.744.977	15.987.543	9.991.696	8.731.461	44.683.528	614.428.505	614.428.505	93,72
100.110.113.006.30.001	Imp. a los Espectáculos Pub. y Juegos de Ent. y de Azar	2.000.000	2.000.000	2.000.000	1.029.000	13.715.700	-	-	13.715.700	14.744.700	14.744.700	737,24
100.110.113.012.30.001	Impuesto de Patente a la Prof. Comercio e Industria	450.000.000	85.000.000	535.000.000	493.775.192	1.446.870	8.291.781	7.206.960	24.927.800	518.702.992	518.702.992	96,95
100.110.113.014.30.001	Impuesto a la Publicidad o Propaganda	10.000.000	50.000.000	60.000.000	47.411.145	954.737	780.397	-	2.788.253	50.199.398	50.199.398	83,67
100.110.113.015.30.001	Impuesto a las Operaciones de Crédito	10.000.000	-	10.000.000	520.000	-	-	-	-	520.000	520.000	5,20
100.110.113.016.30.001	Impuesto al Transporte Público de Pasajeros	1.000.000	-	1.000.000	-	-	-	-	-	-	-	0,00
100.110.113.017.30.001	Impuesto al Registro de marcas y Señales de Hacienda Leg. de Doc.	5.000.000	-	5.000.000	-	-	-	-	-	-	-	0,00
100.110.113.018.30.001	Impuesto en Papel Sellado y Estampillas Municipales	100.000	100.000	100.000	-	-	-	-	-	-	-	0,00
100.110.113.019.30.001	Impuesto de Cementerios	30.000.000	30.000.000	30.000.000	26.071.980	628.000	710.000	706.000	3.060.000	29.131.980	29.131.980	97,11
100.110.113.027.30.001	Impuesto al Fraccionamiento	2.500.000	2.500.000	2.500.000	120.500	17.500	14.000	-	56.000	176.500	176.500	7,06
100.110.113.029.30.001	Otros	10.000.000	10.000.000	10.000.000	817.160	79.473	21.178	27.604	135.775	952.935	952.935	9,52
100.110.119.	OTROS INGRESOS TRIBUTARIOS	712.000.000	36.000.000	748.000.000	556.451.420	23.958.151	32.631.225	20.548.013	105.933.603	662.385.023	662.385.023	88,55
100.110.119.003.30.001	Multas	80.000.000	15.000.000	95.000.000	72.905.396	6.525.502	8.474.841	5.617.353	27.860.841	100.766.237	100.766.237	106,07
100.110.119.005.30.001	Contribución para Conservación de Pavimentos	230.000.000	20.000.000	250.000.000	229.789.000	6.515.060	4.250.000	5.730.000	24.820.000	254.609.000	254.609.000	101,84
100.110.119.006.30.001	Contribución por Obras Municipales que producen Val. Inmobiliario	200.000.000	20.000.000	220.000.000	78.733.571	5.515.060	13.611.870	3.849.800	29.104.390	107.837.961	107.837.961	53,92
100.110.119.007.30.001	Contrib. Esp. Adic. al Impuesto Inmobiliario (Art. 166 inc.a)	160.000.000	-	160.000.000	134.903.472	4.638.172	5.287.880	4.768.597	6.545.577	156.163.698	156.163.698	97,60
100.110.119.008.30.001	Contrib. Esp. Adic. al Imp de Patente Rodados (Art. 166)	42.000.000	1.000.000	43.000.000	40.119.981	744.417	1.006.634	582.263	2.888.146	43.008.127	43.008.127	100,02
100.130	INGRESOS NO TRIBUTARIOS	1.256.594.000	150.000.000	1.406.594.000	975.342.776	51.690.303	35.331.719	40.330.830	185.859.771	1.161.202.547	1.161.202.547	84,55
100.130.132.	TASAS Y DERECHOS	1.156.594.000	25.000.000	1.181.594.000	797.148.718	40.890.303	30.501.719	34.009.830	153.050.181	950.198.899	950.198.899	80,42
100.130.132.019.30.001	Tasas Varias (Cont. p/ Cent. Hist. Edwin Knup)	135.000.000	-	135.000.000	51.407.880	1.728.000	1.584.000	2.088.000	9.180.000	60.587.880	60.587.880	44,88
100.130.132.021.30.001	Tasas por Servicio de Salubridad	35.500.000	-	35.500.000	23.278.355	690.511	359.371	316.012	371.504	25.015.753	25.015.753	70,47
100.130.132.022.30.001	Tasas por Contratación e Inspección de Pesas y Medidas	45.000.000	10.000.000	55.000.000	45.789.649	1.340.870	718.737	617.397	3.399.123	49.188.772	49.188.772	89,43
100.130.132.023.30.001	Tasa por Inspección de Instalaciones	30.000.000	-	30.000.000	19.644.000	564.200	1.507.000	1.341.600	4.888.400	24.532.400	24.532.400	81,77
100.130.132.025.30.001	Tasa por Recolección de Basuras. Limp. de Vías Pub y Cementerio	470.200.000	-	470.200.000	342.112.530	27.888.000	18.668.000	21.728.600	97.956.600	440.069.130	440.069.130	93,59
100.130.132.026.30.001	Tasa por Tablada	5.894.000	-	5.894.000	-	-	-	-	-	-	-	0,00
100.130.132.027.30.001	Tasa por Servicio de Prevención y Prot. contra R. de Incendio	170.000.000	15.000.000	185.000.000	154.563.230	3.903.722	2.866.611	2.414.221	11.543.660	166.106.914	166.106.914	97,71
100.130.132.030.30.001	Tasa por Conservación de Parques, Jardines y P. Públicos	130.000.000	-	130.000.000	122.188.100	3.863.000	3.981.000	4.826.000	21.333.000	143.521.100	143.521.100	99,98
100.130.132.033.30.001	Tasa por Servicio de Inspección de Automóviles	135.000.000	15.000.000	150.000.000	38.164.500	912.000	817.000	678.000	3.012.000	41.176.950	41.176.950	30,90


 Francisco Morales
 Lic. Ciencias Contables y Administrativas 9
 R.U.


 MUNICIPALIDAD DE HOHENAU
 INTENDENCIA MUNICIPAL


 María L. Valenzuela de Dietrich
 Secretaria General


 MUNICIPALIDAD DE HOHENAU
 INTENDENCIA MUNICIPAL

100.130.133.	MULTAS Y OTROS DERECHOS NO TRIBUTARIOS	100.000.000	125.000.000	225.000.000	178.194.058	10.800.000	4.830.000	6.321.000	10.858.590	32.809.590	211.003.648	211.003.648	93,78
100.130.133.001	Multas no tributarias	100.000.000	125.000.000	225.000.000	178.194.058	10.800.000	4.830.000	6.321.000	10.858.590	32.809.590	211.003.648	211.003.648	93,78
100.140	VENTA DE BIENES Y SERVICIOS DE LA ADMIN. PÚBLICA	531.500.000	30.000.000	561.500.000	500.925.781	13.763.363	16.209.690	15.654.500	21.066.832	66.694.385	567.620.166	567.620.166	101,09
100.140.141.	VENTA DE BIENES DE LA ADMIN. PÚBLICA	81.500.000	-	81.500.000	85.265.250	1.910.000	2.100.000	1.485.000	1.430.000	6.925.000	62.190.250	62.190.250	76,31
100.140.141.001	Venta de Libros, Formularios y Documentos	500.000	-	500.000	-	-	-	-	-	-	-	-	0,00
100.140.141.006	Venta de Bienes Varios (Residuos)	1.000.000	-	1.000.000	20.000	890.000	1.215.000	750.000	770.000	3.625.000	20.000	20.000	2,00
100.140.141.009	Provisión de Copias de Planos, Inf. Técnicos, Planillas y otros	20.000.000	-	20.000.000	11.150.000	1.020.000	885.000	735.000	660.000	3.300.000	14.775.000	14.775.000	73,88
100.140.141.010	Provisión de dispositivos para Vehículos Automotores	60.000.000	-	60.000.000	44.095.250	11.853.363	14.109.690	14.169.500	19.636.832	59.769.385	47.395.250	47.395.250	78,99
100.140.141.010.30.001	VENTA DE SERVICIOS DE LA ADMINISTRACIÓN PÚBLICA	450.000.000	30.000.000	480.000.000	445.660.531	11.853.363	14.109.690	14.169.500	19.636.832	59.769.385	505.429.916	505.429.916	105,30
100.140.142.016	Servicios Técnicos y Administrativos en General	450.000.000	30.000.000	480.000.000	445.660.531	11.853.363	14.109.690	14.169.500	19.636.832	59.769.385	505.429.916	505.429.916	105,30
100.150	TRANSFERENCIAS CORRIENTES	1.291.449.745	-	1.291.449.745	568.231.482	410.925.476	186.105.961	103.288.973	139.595.920	839.916.330	1.408.147.812	1.408.147.812	109,04
100.150.153.	TRANSF. CONSOLIDABLES DE ENT Y ORG. DEL ESTADO	1.291.449.745	-	1.291.449.745	568.231.482	410.925.476	186.105.961	103.288.973	139.595.920	839.916.330	1.408.147.812	1.408.147.812	109,04
100.150.153.070	Aportes del gobierno central - ROYALTIES	629.544.159	-	629.544.159	299.696.079	201.497.493	79.019.134	42.984.448	75.229.764	398.730.839	698.426.918	698.426.918	110,94
100.150.153.071	Aportes del gobierno central (FONACIDE)	576.905.586	-	576.905.586	239.134.244	162.386.770	107.086.827	39.058.586	35.007.605	343.539.788	582.674.032	582.674.032	101,00
100.150.153.080	Aportes del gobierno central con canon fiscal (Juegos de Azar)	85.000.000	-	85.000.000	29.401.139	47.041.213	-	21.245.939	29.338.551	97.645.703	127.046.862	127.046.862	149,47
100.160	RENTAS DE LA PROPIEDAD	46.500.000	5.000.000	51.500.000	17.854.000	858.000	5.718.000	8.040.000	4.746.000	19.362.000	37.216.000	37.216.000	80,03
100.160.161.	Intereses	1.500.000	-	1.500.000	-	-	-	-	-	-	-	-	0,00
100.160.161.002	Intereses por Depósito	1.500.000	-	1.500.000	-	-	-	-	-	-	-	-	0,00
100.160.163.	ARRENDAMIENTO DE INMUEBLES, TIERRAS, TERRENOS Y OTROS	40.000.000	5.000.000	45.000.000	17.854.000	858.000	5.718.000	8.040.000	4.746.000	19.362.000	37.216.000	37.216.000	82,70
100.160.163.010	Usafuero de Tierra en Cementerios	10.000.000	5.000.000	15.000.000	10.687.000	822.000	2.288.000	2.868.000	222.000	6.200.000	16.887.000	16.887.000	112,58
100.160.163.013	Ocupación Precaria de Bienes del Dominio Público	10.000.000	-	10.000.000	612.000	36.000	3.430.000	3.922.000	774.000	8.162.000	8.774.000	8.774.000	87,74
100.160.163.023	Uso de Equipos Camineros	20.000.000	-	20.000.000	6.555.000	-	-	1.250.000	3.750.000	5.000.000	11.555.000	11.555.000	57,78
100.180	DONACIONES CORRIENTES	30.000.000	20.000.000	50.000.000	30.265.900	4.500.000	5.730.000	2.610.000	2.750.000	15.590.000	45.855.900	45.855.900	91,71
100.180.183.	Otras Donaciones	30.000.000	20.000.000	50.000.000	30.265.900	4.500.000	5.730.000	2.610.000	2.750.000	15.590.000	45.855.900	45.855.900	91,71
100.180.183.010	Donaciones Varias	30.000.000	20.000.000	50.000.000	30.265.900	4.500.000	5.730.000	2.610.000	2.750.000	15.590.000	45.855.900	45.855.900	91,71
100.190	OTROS RECURSOS CORRIENTES	70.000.000	-	70.000.000	47.560.000	650.000	960.000	730.000	880.000	3.220.000	50.780.000	50.780.000	72,54
100.190.191.	OTROS RECURSOS	70.000.000	-	70.000.000	47.560.000	650.000	960.000	730.000	880.000	3.220.000	50.780.000	50.780.000	72,54
100.190.191.008	OPACI, Retenciones por Registros	70.000.000	-	70.000.000	47.560.000	650.000	960.000	730.000	880.000	3.220.000	50.780.000	50.780.000	72,54
200.	INGRESOS DE CAPITAL	3.864.289.668	-	3.864.289.668	1.672.821.118	1.173.903.473	480.702.526	263.074.490	382.603.467	2.300.283.956	3.973.105.074	3.973.105.074	102,82
200.220	TRANSFERENCIAS DE CAPITAL	3.864.289.668	-	3.864.289.668	1.672.821.118	1.173.903.473	480.702.526	263.074.490	382.603.467	2.300.283.956	3.973.105.074	3.973.105.074	102,82
200.220.223.	TRANS. CONSOLIDABLES DE ENT. Y ORG DEL ESTADO POR COPARTICIPACION	3.864.289.668	-	3.864.289.668	1.672.821.118	1.173.903.473	480.702.526	263.074.490	382.603.467	2.300.283.956	3.973.105.074	3.973.105.074	102,82
200.220.223.070	Aportes del Gobierno Central -ROYALTIES	2.518.176.634	-	2.518.176.634	1.198.784.314	805.989.975	316.076.536	171.937.790	300.919.056	1.594.923.357	2.793.707.671	2.793.707.671	110,94
200.220.223.070.30.003	Aportes del Gobierno Central - FONACIDE	1.346.113.034	-	1.346.113.034	474.036.804	367.913.498	164.625.990	91.136.700	81.684.411	705.360.599	1.179.397.403	1.179.397.403	87,62
300.	RECURSOS DE FINANCIAMIENTO	3.078.203.725	3.078.203.725	6.156.437.450	3.079.926.325	979.000	360.000	800.000	247.500	2.386.500	3.082.312.825	3.082.312.825	100,13
300.330.	RECUPERACION DE PRÉSTAMOS	-	-	-	1.722.600	979.000	360.000	800.000	247.500	2.386.500	4.109.100	4.109.100	#DIV/0!
300.330.332.	Reembolso de Préstamos del Sector Privado	-	-	-	1.722.600	979.000	360.000	800.000	247.500	2.386.500	4.109.100	4.109.100	#DIV/0!
300.330.332.009	Varios - Reembolso de Préstamos del Sector Privado	-	-	-	1.722.600	979.000	360.000	800.000	247.500	2.386.500	4.109.100	4.109.100	#DIV/0!
300.340.	SALDO INICIAL CAJA	-	3.078.203.725	3.078.203.725	3.078.203.725	3.078.203.725	3.078.203.725	3.078.203.725	3.078.203.725	3.078.203.725	3.078.203.725	3.078.203.725	100,00
300.340.343.	SALDO INICIAL RECURSOS INSTITUCIONALES	-	3.078.203.725	3.078.203.725	3.078.203.725	3.078.203.725	3.078.203.725	3.078.203.725	3.078.203.725	3.078.203.725	3.078.203.725	3.078.203.725	100,00
300.340.343.010	Saldo Inicial de Recursos Institucionales - Recursos Propios	-	46.249.244	46.249.244	46.249.244	46.249.244	46.249.244	46.249.244	46.249.244	46.249.244	46.249.244	46.249.244	100,00
300.340.343.010.30.001	Saldo Inicial de Recursos Institucionales - Recursos Propios	-	46.249.244	46.249.244	46.249.244	46.249.244	46.249.244	46.249.244	46.249.244	46.249.244	46.249.244	46.249.244	100,00
300.340.343.010.30.001	Saldo Inicial de Recursos Institucionales - Recursos Propios	-	102.497.142	102.497.142	102.497.142	102.497.142	102.497.142	102.497.142	102.497.142	102.497.142	102.497.142	102.497.142	100,00
300.340.343.010.31.011	Saldo Inicial de Recursos Institucionales - ROYALTIES	-	1.224.575.588	1.224.575.588	1.224.575.588	1.224.575.588	1.224.575.588	1.224.575.588	1.224.575.588	1.224.575.588	1.224.575.588	1.224.575.588	100,00
300.340.343.010.32.003	Saldo Inicial de Recursos Institucionales (RONACIDE)	-	1.704.881.751	1.704.881.751	1.704.881.751	1.704.881.751	1.704.881.751	1.704.881.751	1.704.881.751	1.704.881.751	1.704.881.751	1.704.881.751	100,00

ES COPAFIEL
DELEGACIONAL

[Firma]
Francisco Escobedo
Intendente Municipal

MUNICIPALIDAD DE HOHENAU
INTENDENCIA MUNICIPAL

[Firma]
Martin O. Sanchez
Lic. Ciencias Contables
Administrativo
R.U.C. 763324

MUNICIPALIDAD DE HOHENAU
SECRETARIA GENERAL
Municipalidad de Hohenu
Secretaria General

**BOLETA DE DEPÓSITO PARA EFECTIVO Y CHEQUES BNF
CASA MATRIZ Y SUCURSALES**



Endose todos los cheques e indique el Número de Cuenta en el que son depositados.

SERIE G

Fecha:

DIA	MES	AÑO
21	11	08

 N° 1247491

Número de Cuenta:

0	0	5	4	5	3	2	4	1	8
---	---	---	---	---	---	---	---	---	---

Nombre de la Cuenta: Ministerio de Hacienda

CUENTA CORRIENTE CAJA DE AHORRO

Detalle de Cheques cargo BNF

	Casa Matriz/Sucursal	Número de Cheque	Importe
1	Sic. Hohenau	02980450	7.931.807
2			
3			
4			
5			
6			
7			
8			
9			
10			

Total a depositar

RESUMEN	
Efectivo	
Cheque BNF - Casa Matriz	
Cheque BNF - Sucursales	
TOTAL	7.931.807

Son Guaraníes: Siete Milones Novecientos Treinta y un mil Ochocientos Setenta


Conozco y acepto las condiciones del depósito establecidas al dorso del presente documento.

Depositante: C.I.N.: 4113766
 Dirección: Ocupación:
 Ciudad: Nacionalidad: Teléfono:

 Firma del Depositante Firma y Sello del Cajero

**ES COPIA FIEL
DEL ORIGINAL**




 Abog. Norma L. Valenzuela de Dietze
 Secretaria General

Ejecucion Presupuesto de Ingresos

Unidad: CONSOLIDADO
Fecha Inicio: 01/10/2018
Fecha Fin: 31/10/2018

Table with columns: Cuenta, Desc. Cuenta, Presup. Inicial, Modificaciones, Presup. Actual, OCTUBRE, Saldo Presup., Obligado, Polic. Eiec. Rows include categories like INGRESOS CORRIENTES, IMPUESTOS SOBRE LA PROPIEDAD, and MULTAS Y OTROS DERECHOS NO TRIBUTARIOS.

ES COPIA FIEL DEL ORIGINAL



Handwritten signature and blue stamp of the 'Secretaria General'.

**BOLETA DE DEPÓSITO PARA EFECTIVO Y CHEQUES BNF
CASA MATRIZ Y SUCURSALES**



Endose todos los cheques e indique el Número de Cuenta en el que son Depositados

SERIE G

Fecha: DIA MES AÑO N° 1247417


Número de Cuenta:

Nombre de la Cuenta: Ministerio de Hacienda

CUENTA CORRIENTE CAJA DE AHORRO

Detalle de Cheques cargo BNF

	Casa Matriz/Sucursal	Número de Cheque	Importe
1	Suc. Habana	02730772	6.997.255
2			
3			
4			
5			
6			
7			
8			
9			
10			
Total a depositar			



RESUMEN	
Efectivo	
Cheque BNF - Casa Matriz	
Cheque BNF - Sucursales	
TOTAL	6.997.255

Son Guaraníes: Seis Millones Novecientos Ochenta y Siete Mil Doscientos Cuarenta y Cinco
CW

Conozca y aceptó las condiciones del depósito establecidas en el BNF

Depositante: C.I.N.: 4.45.766
 Dirección: Ocupación:
 Ciudad: Nacionalidad: Teléfono:

[Handwritten Signature]

Firma del Depositante

Firma y Sello del Cajero

**ES COPIA FIEL
DEL ORIGINAL**



[Handwritten Signature]
 Abog. Norma L. Valenzuela de Dios
 Secretaria General

Ejecucion Presupuestaria de Gastos

Unidad: CONSOLIDADO
 Fecha Inicio: 01/09/2018
 Fecha Fin: 30/09/2018

Cuenta	Desc. Cuenta	Presup. Inicial	Modificaciones.	Presup. Actual	SEPTIEMBR	Saldo Pres
100.	TOTAL DE INGRESOS	10.613.633.413	3.148.203.725	13.761.837.138	1.782.586.604	11.979.250.5
100.	INGRESOS CORRIENTES	6.749.343.745	70.000.000	6.819.343.745	607.704.131	6.211.639.6
100.110. . . .	INGRESOS TRIBUTARIOS	3.528.300.000	40.000.000	3.568.300.000	125.316.989	3.442.983.0
100.110.112. . .	IMPUESTOS SOBRE LA PROPIEDAD	2.295.700.000	0	2.295.700.000	85.471.295	2.210.228.7
100.110.112.001.30.001	Impuesto Inmobiliario	1.600.000.000	0	1.600.000.000	46.581.698	1.553.418.2
100.110.112.003.30.001	Impuesto Adicional a los Baldíos	30.700.000	0	30.700.000	831.620	29.868.3
100.110.112.004.30.001	Impuesto de Patente a los Rodados	420.000.000	0	420.000.000	7.444.183	412.555.5
100.110.112.005.30.001	Impuesto a la Construcción	120.000.000	0	120.000.000	2.462.841	117.537.1
100.110.112.006.30.001	Impuesto al Fraccionamiento de Tierra	25.000.000	0	25.000.000	247.782	24.752.2
100.110.112.007.30.001	Imp. a la Transferencia de Bienes Raíces	100.000.000	0	100.000.000	27.903.171	72.096.5
100.110.113.008. . .	IMPUESTOS INTERNOS SOBRE BIENES Y SERVICIOS	520.600.000	40.000.000	560.600.000	15.887.543	544.712.4
100.110.113.012.30.001	Impuesto de Patente a la Prof. Comercio e Industria	450.000.000	0	450.000.000	13.715.700	436.284.2
100.110.113.013.30.001	Impuesto a la Publicidad y Propaganda	10.000.000	40.000.000	50.000.000	1.446.870	48.553.1
100.110.113.006.30.001	Imp. a los Esp.Pub.y a Jueg.de Ent.y Azar	2.000.000	0	2.000.000	0	2.000.0
100.110.113.007.30.001	Impuesto a las Operaciones de Crédito	10.000.000	0	10.000.000	0	10.000.0
100.110.113.015.30.001	Imp.a las Rifas,Vent.de Sort.y Sort.Pub.	1.000.000	0	1.000.000	0	1.000.0
100.110.113.016.30.001	Imp.al Transporte Colectivo de Pasajeros	5.000.000	0	5.000.000	0	5.000.0
100.110.113.027.30.001	Impuesto al Faenamiento	10.000.000	0	10.000.000	0	10.000.0
100.110.113.017.30.001	Imp.al Reg. Marc.y Señal. Hac.y Leg.Doc.	100.000	0	100.000	0	100.0
100.110.113.018.30.001	Imp.al Papel Sellado y Estamp. Municip.	30.000.000	0	30.000.000	628.000	29.372.0
100.110.113.019.30.001	Impuesto de Cementerios	2.500.000	0	2.500.000	17.500	2.482.5
100.110.119. . . .	OTROS INGRESOS TRIBUTARIOS	712.000.000	0	712.000.000	23.956.151	688.041.8
100.110.119.003.30.001	Multas tributarias	80.000.000	0	80.000.000	6.525.502	73.474.4
100.110.119.006.30.001	Cont. Obras Munic.que Prod.Valor.Inmob.	200.000.000	0	200.000.000	5.515.060	194.484.5
100.110.119.005.30.001	Contribución para Conserv. de Pavimento	230.000.000	0	230.000.000	6.515.000	223.485.0
100.110.119.009.30.001	Otros (Contribución Especial p/ Pavimento y Desague)	42.000.000	0	42.000.000	744.417	41.255.5
190.001.0...001	Otros (Contribución Especial p/ Pavimento y Desague) (Inmo)	160.000.000	0	160.000.000	4.658.172	155.341.5
100.130.119. . . .	INGRESOS NO TRIBUTARIOS	1.256.594.000	25.000.000	1.281.594.000	51.690.303	1.229.903.6
100.130.132. . . .	TASAS Y DERECHOS	1.156.594.000	0	1.156.594.000	40.890.303	1.115.703.6
100.130.132.019.30.001	Tasas Varias (Cont. para Cent. Hist. Edwin Krug)	135.000.000	0	135.000.000	1.728.000	133.272.0
100.130.132.021.30.001	Tasa por Servicios de Salubridad	35.500.000	0	35.500.000	690.511	34.809.4
100.130.132.022.30.001	Tasa por Contraste Insp.de Pesas y Med.	45.000.000	0	45.000.000	1.340.870	43.659.1
100.130.132.023.30.001	Tasa por Inspección de Instalaciones	30.000.000	0	30.000.000	564.200	29.435.5
100.130.132.033.30.001	Tasa por Serv. de Inspec. de Autovehic.	135.000.000	0	135.000.000	912.000	134.088.0
100.130.132.025.30.001	Tasa por Rec.Bas.Limp.Vías Púb.y Cement.	470.200.000	0	470.200.000	27.888.000	442.312.0
100.130.132.030.30.001	Tasa por Conserv.Parq.Jard.y Paseos Púb.	130.000.000	0	130.000.000	3.863.000	126.137.0
100.130.132.026.30.001	Tasa por Tablada	5.894.000	0	5.894.000	0	5.894.0
100.130.132.027.30.001	Tasa Serv.Prev.Prof.Cont.Riesg.Inc.Otros	170.000.000	0	170.000.000	3.903.722	166.096.2
100.130.133. . . .	MULTAS Y OTROS DERECHOS NO TRIBUTARIOS	100.000.000	25.000.000	125.000.000	10.800.000	114.200.0
100.130.133.001.30.001	Multas no tributarias	100.000.000	25.000.000	125.000.000	10.800.000	114.200.0
100.140.133. . . .	VENTA DE BIENES Y SERV. DE LA ADM.PUBL.	531.500.000	0	531.500.000	13.763.363	517.736.6
100.140.141. . . .	VENTA DE BIENES DE LA ADMINISTRACION PUBLICA	81.500.000	0	81.500.000	1.910.000	79.590.0
100.140.141.001.30.001	Venta de Libros,Formularios y Documentos	500.000	0	500.000	0	500.0

COPIA FIEL ORIGINAL



Secretaría General
 Municipalidad de Hohenau