



PRESIDENCIA DE LA REPUBLICA  
Ministerio de Hacienda

Anexo al Decreto N° \_\_\_\_\_

ANEXO B-06-17 B

**DECLARACIÓN JURADA**

**RECAUDACIÓN DE IMPUESTO INMOBILIARIO Y DEPÓSITO DEL 15% DESTINADO A GOBIERNOS DEPARTAMENTALES**

Art. 190 de la Ley N° 6026/2018

(1) Municipalidad : HOHENAU  
(2) Ejercicio Fiscal : 2018  
(3) Cuatrimestre : TERCER  
(4) Fecha de Elaboración : 22/02/2019

Mes	Total recaudado en concepto de Impuesto Inmobiliario	Depósitos del 15% destinado a Gobiernos Departamentales				
		Fecha	Boleta de Depósito N°	Banco	N° Cuenta Corriente	Monto del 15 % depositado
Enero	441.570.441	20/02/2018	89777	BNF	3612/3	66.235.566
Febrero	156.037.879	07/03/2018	90102	BNF	3612/3	23.405.682
Marzo	144.506.957	10/04/2018	91720	BNF	3612/3	21.676.044
Abril	197.325.362	09/05/2018	1278795	BNF	3612/3	29.598.804
Mayo	134.103.457	21/06/2018	1280490	BNF	3612/3	20.115.519
Junio	168.854.757	09/07/2018	1280895	BNF	3612/3	25.328.214
Julio	95.190.342	10/08/2018	1281435	BNF	3612/3	14.278.551
Agosto	31.968.435	06/09/2018	144467	BNF	3612/3	4.795.265
Septiembre	46.581.698	09/10/2018	1247415	BNF	3612/3	6.987.255
Octubre	52.878.711	21/11/2018	1247493	BNF	3612/3	7.931.807
Noviembre	47.685.919	21/02/2019	281377	BNF	3612/3	7.152.888
Diciembre	65.455.729	21/02/2019	281377	BNF	3612/3	9.818.359
<b>Total</b>	<b>1.582.159.687</b>					<b>237.323.953</b>

Observación: Los informes presentados al MH tendrán carácter de Declaración Jurada.



Firma, Sello y Aclaración de Firma del Responsable Administrativo y/o Contador.  
**Anelio Riquelme**  
Enc. de Finanzas



Firma, Sello y Aclaración de Firma de la Máxima Autoridad Institucional

**BOLETA DE DEPÓSITO PARA EFECTIVO Y CHEQUES BNF**  
**CASA MATRIZ Y SUCURSALES**



Endose todos los cheques e indique el Número de Cuenta en el que son Depositados

**SERIE H**

Fecha: DIA 21 MES 02 AÑO 19

N° 0281377

Número de Cuenta

01-013612/3

Nombre de la Cuenta:

Gobierno Departamental de Itapúa

CUENTA CORRIENTE

CAJA DE AHORRO

**Detalle de Cheques cargo BNF**

	Casa Matriz/Sucursal	Número de Cheque	Importe
1	<u>Suc. Hohenu</u>	<u>03884623</u>	<u>16 971 247</u>
2	<u>CAJAL</u>	<u>82618678</u>	<u>53 587 164</u>
3			
4			
5			
6			
7			
8			
9			
10			
Total a depositar			<u>70.558.411</u>



RESUMEN	
Efectivo	
Cheque BNF - Casa Matriz	
Cheque BNF - Sucursales	
<b>TOTAL</b>	<u>70.558.411</u>

Son Guaraníes: Setenta Millones Quinientos  
Seiscientos y Ocho mil Cuatrocientos  
Once

Conozco y acepto las condiciones del depósito establecidas al dorso del presente documento.

Depositante: ..... C.I.N°: 4.113.756  
 Dirección: ..... Ocupación: .....  
 Ciudad: ..... Nacionalidad: ..... Teléfono: .....

Firma del Depositante

Firma y Sello del Cajero



Barbara Suarez  
 Secretaria General



# EJECUCION PRESUPUESTARIA DE INGRESOS

Nivel: 010 Entidad: Municipalidad de Hohenau Desde: 01/01/2018  
 Tipo de Presupuesto: Consolidado Hasta: 31/12/2018

Codigo	Cuenta Descripción	Presup. Inicial	Modif.	Presup. Actual	Acumulado Anterior	3° Cuatrimestre				Acumulado Cuatrimestre	Devengado	Recaudado	% Ejec.
						Setiembre	Octubre	Noviembre	Diciembre				
TOTAL DE INGRESOS		10.613.633.413	3.494.203.725	14.107.837.138	9.943.397.271	1.782.586.604	868.551.767	547.531.522	762.041.474	3.960.712.367	13.904.109.638	13.904.109.638	98,56
100.	INGRESOS CORRIENTES	6.749.343.745	416.000.000	7.165.343.745	5.190.649.828	607.704.131	387.489.241	283.658.032	379.190.807	1.658.041.911	6.848.691.739	6.848.691.739	95,58
100.110	INGRESOS TRIBUTARIOS	3.528.300.000	211.000.000	3.739.300.000	3.050.469.889	125.316.989	137.433.871	113.003.729	151.644.836	527.399.425	3.577.869.314	3.577.869.314	95,68
100.110.112.	IMPUESTOS SOBRE LA PROPIEDAD	2.295.700.000	40.000.000	2.335.700.000	1.924.273.492	85.471.295	94.810.950	83.724.255	112.775.794	376.782.294	2.301.055.786	2.301.055.786	98,52
100.110.112.001.130.001	Impuesto Inmobiliario	1.600.000.000	-	1.600.000.000	1.369.557.630	46.581.698	52.878.711	47.683.919	65.453.729	212.602.057	1.582.159.687	1.582.159.687	98,88
100.110.112.003.30.001	Impuesto Adicional a los Baldíos	30.700.000	10.000.000	40.700.000	28.132.196	831.620	1.502.485	2.987.224	2.900.956	36.354.481	36.354.481	36.354.481	89,32
100.110.112.004.30.001	Impuesto de Patente a los Rodados	420.000.000	10.000.000	430.000.000	398.059.194	7.444.183	10.066.366	5.822.637	5.548.368	28.881.554	426.940.748	426.940.748	99,29
100.110.112.005.30.001	Impuesto a la Construcción	120.000.000	-	120.000.000	37.211.043	2.462.841	20.490.986	20.981.675	19.239.735	63.175.237	100.386.280	100.386.280	83,66
100.110.112.006.30.001	Impuesto al Fraccionamiento de la Tierra	25.000.000	20.000.000	25.000.000	17.685.651	247.782	6.246.800	6.246.800	2.792.932	9.287.514	26.973.165	26.973.165	107,89
100.110.112.007.30.001	Impuesto a la Transferencia de Bienes Raíces	100.000.000	20.000.000	120.000.000	73.627.778	27.903.171	9.872.402	9.872.402	16.838.074	54.613.647	128.241.425	128.241.425	106,87
100.110.113.	IMPUESTOS INTERNOS SOBRE BIENES Y SERVICIOS	520.600.000	135.000.000	655.600.000	569.744.977	15.887.543	9.991.696	8.731.461	10.072.828	44.683.528	614.428.505	614.428.505	93,72
100.110.113.006.30.001	Imp. a los Espectáculos Pub. y Juegos de Ent. y de Azar	2.000.000	2.000.000	2.000.000	1.029.000	13.715.700	8.291.781	7.206.960	7.982.189	13.715.700	14.744.700	14.744.700	737,24
100.110.113.012.30.001	Impuesto de Patente a la Prof. Comercio o Industria	450.000.000	85.000.000	535.000.000	493.775.192	1.446.870	8.291.781	7.206.960	7.982.189	24.927.800	518.702.992	518.702.992	96,95
100.110.113.013.30.001	Impuesto a la Publicidad o Propaganda	10.000.000	50.000.000	60.000.000	47.411.145	954.737	780.397	1.053.119	1.053.119	2.788.253	50.199.398	50.199.398	83,67
100.110.113.014.30.001	Impuesto a las Operaciones de Crédito	10.000.000	10.000.000	10.000.000	520.000	-	-	-	-	-	520.000	520.000	5,20
100.110.113.015.30.001	Impuesto a las Rifas, Ventas por Sorteos y Sort Pub.	1.000.000	1.000.000	1.000.000	-	-	-	-	-	-	-	-	0,00
100.110.113.016.30.001	Impuesto al Transporte Público de Pasajeros	5.000.000	5.000.000	5.000.000	-	-	-	-	-	-	-	-	0,00
100.110.113.017.30.001	Impuesto al Registro de marcas y Señales de Hacienda Leg. de Doc.	100.000	100.000	100.000	-	-	-	-	-	-	-	-	0,00
100.110.113.018.30.001	Impuesto en Papel Sellado y Estampillas Municipales	30.000.000	30.000.000	30.000.000	26.071.980	628.000	710.000	706.000	1.016.000	3.060.000	29.131.980	29.131.980	97,11
100.110.113.019.30.001	Impuesto de Cementerios	2.500.000	2.500.000	2.500.000	120.500	17.500	14.000	10.500	14.000	56.000	176.500	176.500	7,06
100.110.113.027.30.001	Impuesto al Fianamiento	10.000.000	10.000.000	10.000.000	520.000	-	-	-	-	-	-	-	0,00
100.110.113.099.30.001	Otros	-	-	-	817.160	79.473	21.178	27.604	7.520	135.775	952.935	952.935	#DIV/0!
100.110.119.	OTROS INGRESOS TRIBUTARIOS	712.000.000	36.000.000	748.000.000	556.451.420	23.958.151	32.631.225	20.548.013	28.796.214	105.933.603	662.385.023	662.385.023	88,55
100.110.119.003.30.001	Multas	80.000.000	15.000.000	95.000.000	72.905.396	6.525.502	8.474.841	5.617.353	7.243.145	27.860.841	100.766.237	100.766.237	106,07
100.110.119.005.30.001	Contribución para Conservación de Pavimentos	230.000.000	20.000.000	250.000.000	229.789.000	6.515.000	4.250.000	5.730.000	8.325.000	24.820.000	254.609.000	254.609.000	101,84
100.110.119.006.30.001	Contribución por Obras Municipales que producen Val. Inmobiliario	200.000.000	200.000.000	200.000.000	78.733.571	5.515.060	13.611.870	3.849.800	6.127.660	29.104.390	107.837.961	107.837.961	53,92
100.110.119.007.30.001	Contrib. Esp. Adic. al Impuesto Inmobiliario (Art. 166 inc.a)	160.000.000	1.000.000	160.000.000	134.903.472	4.658.172	4.768.597	6.545.577	6.545.577	21.260.226	156.163.698	156.163.698	97,60
100.110.119.008.30.001	Contrib. Esp. Adic. al Imp de Patente Rodados (Art. 166)	42.000.000	42.000.000	42.000.000	40.119.981	744.417	1.006.634	582.263	554.832	2.888.146	43.008.127	43.008.127	100,02
100.130	INGRESOS NO TRIBUTARIOS	1.256.594.000	150.000.000	1.406.594.000	975.342.776	51.690.303	35.331.719	40.330.830	58.506.919	185.859.771	1.161.202.547	1.161.202.547	82,55
100.130.132.	TASAS Y DERECHOS	1.156.594.000	25.000.000	1.181.594.000	797.148.718	40.890.303	30.501.719	34.009.830	47.648.329	153.050.181	950.198.899	950.198.899	80,42
100.130.132.019.30.001	Tasas Varías (Cont. p/ Cont. Hist. Edwin Krug)	135.000.000	135.000.000	135.000.000	51.407.880	1.728.000	1.384.000	2.088.000	3.780.000	9.180.000	60.587.880	60.587.880	44,88
100.130.132.021.30.001	Tasas por Servicio de Salubridad	35.500.000	35.500.000	35.500.000	23.278.355	690.511	359.371	316.012	371.504	1.737.398	25.015.753	25.015.753	70,47
100.130.132.022.30.001	Tasas por Contratación e Inspección de Pesas y Medidas	45.000.000	45.000.000	45.000.000	45.789.649	1.340.870	718.337	617.397	722.119	3.399.123	49.188.772	49.188.772	89,43
100.130.132.023.30.001	Tasa por Inspección de Instalaciones	30.000.000	30.000.000	30.000.000	19.644.000	564.200	1.507.000	1.341.600	1.475.000	4.888.400	24.532.400	24.532.400	81,77
100.130.132.025.30.001	Tasa por Recolección de Basuras. Limp. de Vías Pub y Cementerio	470.200.000	470.200.000	470.200.000	382.112.530	27.888.000	18.668.000	21.728.000	29.672.000	97.956.600	440.069.130	440.069.130	93,59
100.130.132.026.30.001	Tasa por Tablada	5.894.000	5.894.000	5.894.000	-	-	-	-	-	-	-	-	0,00
100.130.132.027.30.001	Tasa por Servicio de Prevención y Prot. contra R. de Incendio	170.000.000	15.000.000	185.000.000	154.563.254	9.903.722	2.866.811	2.411.321	2.359.106	11.543.660	166.106.914	166.106.914	97,71
100.130.132.030.30.001	Tasa por Conservación de Parques, Jardines y P. Públicos	130.000.000	130.000.000	130.000.000	122.188.100	3.863.000	3.981.000	4.878.000	8.663.000	21.333.000	143.521.100	143.521.100	98,98
100.130.132.033.30.001	Tasa por Servicio de Inspección de Autovehículos	135.000.000	135.000.000	135.000.000	38.164.950	912.000	817.000	605.000	605.000	3.012.000	41.176.950	41.176.950	30,30




  
 Martín O. Scheid  
 Ciencias Contables y  
 Administrativas  
 R.U.C. 763524 - 9

Abs. Norma L. Valenzuela de Dieste  
 Secretaria General



100.130.133.	MULTAS Y OTROS DERECHOS NO TRIBUTARIOS	100.000.000	125.000.000	225.000.000	178.194.058	10.800.000	4.830.000	6.321.000	10.858.590	32.809.590	211.003.648	211.003.648	93,78
100.130.133.001.30.001	Multas no tributarias	100.000.000	125.000.000	225.000.000	178.194.058	10.800.000	4.830.000	6.321.000	10.858.590	32.809.590	211.003.648	211.003.648	93,78
100.140	VENTA DE BIENES Y SERVICIOS DE LA ADMIN. PÚBLICA	531.500.000	30.000.000	561.500.000	509.925.781	13.763.363	16.209.690	15.654.500	21.066.832	66.694.385	567.620.166	567.620.166	101,09
100.140.141.	VENTA DE BIENES DE LA ADMIN. PÚBLICA	81.500.000	-	81.500.000	55.265.250	1.910.000	2.100.000	1.485.000	1.430.000	6.925.000	62.190.250	62.190.250	76,31
100.140.141.001.30.001	Venta de Libros, Formularios y Documentos	500.000	-	500.000	-	-	-	-	-	-	-	-	0,00
100.140.141.006.30.001	Venta de Bienes Varios (Residuos)	1.000.000	-	1.000.000	20.000	890.000	1.215.000	750.000	770.000	3.625.000	20.000	20.000	2,00
100.140.141.009.30.001	Provisión de Copias de Planos, Inf. Técnicos, Planillas y otros	20.000.000	-	20.000.000	11.150.000	890.000	1.215.000	750.000	770.000	3.625.000	14.775.000	14.775.000	73,88
100.140.141.010.30.001	Provisión de dispositivos para Vehículos Automotores	60.000.000	-	60.000.000	44.095.250	11.853.363	885.000	735.000	660.000	3.300.000	47.395.250	47.395.250	78,99
100.140.141.010.30.001	VENTA DE SERVICIOS DE LA ADMINISTRACIÓN PÚBLICA	450.000.000	30.000.000	480.000.000	445.660.531	11.853.363	14.109.690	14.169.500	19.636.832	59.769.385	505.429.916	505.429.916	105,30
100.140.142.016.30.001	Servicios Técnicos y Administrativos en General	450.000.000	30.000.000	480.000.000	445.660.531	11.853.363	14.109.690	14.169.500	19.636.832	59.769.385	505.429.916	505.429.916	105,30
100.150	TRANSFERENCIAS CORRIENTES	1.291.449.745	-	1.291.449.745	568.231.482	410.925.476	186.105.961	103.288.973	139.595.920	839.916.330	1.408.147.812	1.408.147.812	109,04
100.150.153.	TRANSF. CONSOLIDABLES DE ENT Y ORG. DEL ESTADO	1.291.449.745	-	1.291.449.745	568.231.482	410.925.476	186.105.961	103.288.973	139.595.920	839.916.330	1.408.147.812	1.408.147.812	109,04
100.150.153.070.30.011	Aportes del gobierno central - ROYALTIES	629.544.159	-	629.544.159	299.695.079	201.497.493	79.019.134	42.984.448	75.229.764	398.730.839	698.426.918	698.426.918	110,94
100.150.153.071.30.003	Aportes del gobierno central (FONACIDE)	576.905.586	-	576.905.586	239.134.244	162.386.770	107.086.827	39.058.586	35.007.605	343.539.788	582.674.032	582.674.032	101,00
100.150.153.080.30.007	Aportes del gobierno central con cambio fiscal (Juegos de Azar)	85.000.000	-	85.000.000	29.401.139	47.041.213	-	21.245.939	29.338.551	97.645.703	127.046.862	127.046.862	149,47
100.160	RENTAS DE LA PROPIEDAD	41.500.000	5.000.000	46.500.000	17.854.000	858.000	5.718.000	8.040.000	4.746.000	19.362.000	37.216.000	37.216.000	80,03
100.160.161.	Intereses	1.500.000	-	1.500.000	-	-	-	-	-	-	-	-	0,00
100.160.161.002.30.001	Intereses por Depósito	1.500.000	-	1.500.000	-	-	-	-	-	-	-	-	0,00
100.160.163.	ARRENDAMIENTO DE INMUEBLES, TIERRAS, TERRENOS Y OTROS	40.000.000	5.000.000	45.000.000	17.854.000	858.000	5.718.000	8.040.000	4.746.000	19.362.000	37.216.000	37.216.000	82,70
100.160.163.010.30.001	Usafueto de Tierra en Cementerios	10.000.000	5.000.000	15.000.000	10.687.000	822.000	2.288.000	2.868.000	222.000	6.200.000	16.887.000	16.887.000	112,58
100.160.163.013.30.001	Ocupación Precaria de Bienes del Dominio Público	10.000.000	-	10.000.000	612.000	36.000	3.430.000	3.922.000	774.000	8.162.000	8.774.000	8.774.000	87,74
100.160.163.025.30.001	Uso de Equipos Camineros	20.000.000	-	20.000.000	6.555.000	-	-	1.250.000	3.750.000	5.000.000	11.555.000	11.555.000	57,78
100.180	DONACIONES CORRIENTES	30.000.000	20.000.000	50.000.000	30.265.900	4.500.000	5.730.000	2.610.000	2.750.000	15.590.000	45.855.900	45.855.900	91,71
100.180.183.	Otras Donaciones	30.000.000	20.000.000	50.000.000	30.265.900	4.500.000	5.730.000	2.610.000	2.750.000	15.590.000	45.855.900	45.855.900	91,71
100.180.183.010.30.001	Donaciones Varias	30.000.000	20.000.000	50.000.000	30.265.900	4.500.000	5.730.000	2.610.000	2.750.000	15.590.000	45.855.900	45.855.900	91,71
100.190	OTROS RECURSOS CORRIENTES	70.000.000	-	70.000.000	47.560.000	650.000	960.000	730.000	880.000	3.220.000	50.780.000	50.780.000	72,54
100.190.191.	OTROS RECURSOS	70.000.000	-	70.000.000	47.560.000	650.000	960.000	730.000	880.000	3.220.000	50.780.000	50.780.000	72,54
100.190.191.008.30.001	OPACI, Retenciones por Registros	70.000.000	-	70.000.000	47.560.000	650.000	960.000	730.000	880.000	3.220.000	50.780.000	50.780.000	72,54
200.	INGRESOS DE CAPITAL	3.864.289.668	-	3.864.289.668	1.672.821.118	1.173.903.473	480.702.526	263.074.490	382.603.467	2.300.283.956	3.973.105.074	3.973.105.074	102,82
200.220	TRANSFERENCIAS DE CAPITAL	3.864.289.668	-	3.864.289.668	1.672.821.118	1.173.903.473	480.702.526	263.074.490	382.603.467	2.300.283.956	3.973.105.074	3.973.105.074	102,82
200.220.223.	POR COPARTICIPACION	3.864.289.668	-	3.864.289.668	1.672.821.118	1.173.903.473	480.702.526	263.074.490	382.603.467	2.300.283.956	3.973.105.074	3.973.105.074	102,82
200.220.223.070.30.011	Aportes del Gobierno Central -ROYALTIES	2.518.176.634	-	2.518.176.634	1.198.784.314	805.989.975	316.076.536	171.937.790	300.919.056	1.594.923.357	2.793.707.671	2.793.707.671	110,94
200.220.223.070.30.003	Aportes del Gobierno Central - FONACIDE	1.346.113.034	-	1.346.113.034	474.036.804	367.913.498	164.625.990	91.136.700	81.684.411	705.360.599	1.179.397.403	1.179.397.403	87,62
300.	RECURSOS DE FINANCIAMIENTO	-	3.078.203.725	3.078.203.725	3.079.926.325	979.000	360.000	800.000	247.500	2.386.500	3.082.312.825	3.082.312.825	100,13
300.330.	RECUPERACION DE PRÉSTAMOS	-	3.078.203.725	3.078.203.725	3.079.926.325	979.000	360.000	800.000	247.500	2.386.500	3.082.312.825	3.082.312.825	100,13
300.330.332.	Reembolso de Préstamos del Sector Privado	-	3.078.203.725	3.078.203.725	3.079.926.325	979.000	360.000	800.000	247.500	2.386.500	3.082.312.825	3.082.312.825	100,13
300.330.332.009.20.001	Varios - Reembolso de Préstamos del Sector Privado	-	3.078.203.725	3.078.203.725	3.079.926.325	979.000	360.000	800.000	247.500	2.386.500	3.082.312.825	3.082.312.825	100,13
300.340.	SALDO INICIAL CAJA	-	-	-	1.722.600	979.000	360.000	800.000	247.500	2.386.500	4.109.100	4.109.100	#DIV/0!
300.340.343.	SALDO INICIAL RECURSOS INSTITUCIONALES	-	-	-	1.722.600	979.000	360.000	800.000	247.500	2.386.500	4.109.100	4.109.100	#DIV/0!
300.340.343.010.30.001	Saldo Inicial de Recursos Institucionales - Recursos Propios	-	46.249.244	46.249.244	46.249.244	46.249.244	46.249.244	46.249.244	46.249.244	46.249.244	46.249.244	46.249.244	100,00
300.340.343.010.30.001	Saldo Inicial de Recursos Institucionales -ROYALTIES	-	102.497.142	102.497.142	102.497.142	102.497.142	102.497.142	102.497.142	102.497.142	102.497.142	102.497.142	102.497.142	100,00
300.340.343.010.31.011	Saldo Inicial de Recursos Institucionales -ROYALTIES	-	1.224.575.588	1.224.575.588	1.224.575.588	1.224.575.588	1.224.575.588	1.224.575.588	1.224.575.588	1.224.575.588	1.224.575.588	1.224.575.588	100,00
300.340.343.010.32.003	Saldo Inicial de Recursos Institucionales (FONACIDE)	-	1.704.881.751	1.704.881.751	1.704.881.751	1.704.881.751	1.704.881.751	1.704.881.751	1.704.881.751	1.704.881.751	1.704.881.751	1.704.881.751	100,00

**SECRETARÍA GENERAL**

Abogada Norma L. Valenzuela de Piétra

Secretaria General

Municipalidad de Hohenau  
Departamento del Interior

Martin O. Scherer  
Lic. Ciencias Contables  
Administrativos  
R.U.C. 763524 - 9



**BOLETA DE DEPÓSITO PARA EFECTIVO Y CHEQUES BNF  
CASA MATRIZ Y SUCURSALES**



Endose todos los cheques e indique el Número de Cuenta en el que son Depositados

**SERIE G**

Fecha 

DIA	2	1
MES	1	1
AÑO	1	8

 N° 1247493


Número de Cuenta 

0	1	-	0	1	-	3	6	1	2	/	3
---	---	---	---	---	---	---	---	---	---	---	---

Nombre de la Cuenta: Gobernación de Itapúa

CUENTA CORRIENTE  CAJA DE AHORRO

Detalle de Cheques cargo BNF			
	Casa Matriz/Sucursal	Número de Cheque	Importe
1	<u>Suc. Hohenstein</u>	<u>02980451</u>	<u>7.931.807</u>
2			
3			
4			
5			
6			
7			
8			
9			
10			
<b>Total a depositar</b>			



RESUMEN	
Efectivo	
Cheque BNF - Casa Matriz	
Cheque BNF - Sucursales	
<b>TOTAL</b>	<b>7.931.807</b>

Son Guaraníes: Sde Mares Doreciantos  
Trinta y un mil Ochocientos  
Siete

Gonozco y acepto las condiciones del depósito establecidas al dorso del presente documento

Depositante: ..... C.I.N°: 4.13.766  
Dirección: ..... Ocupación: .....  
Ciudad: ..... Nacionalidad: ..... Teléfono: .....

[Firma]  
Firma del Depositante

.....  
Firma y Sello del Cajero

**ES COPIA FIEL  
DEL ORIGINAL**



[Firma]  
Abog. Norma L. Valeriana de Dietze  
Secretaria General



## Municipalidad de Hohenau Ejecucion Presupuestaria de Ingresos

Unidad: CONSOLIDADO  
Fecha Inicio: 01/10/2018  
Fecha Fin: 31/10/2018

Cuenta	Desc. Cuenta	Presup. Inicial	Modificaciones.	Presup. Actual	OCTUBRE	Saldo Presup.	Obligado	Porc. Ejec.
<b>TOTAL DE INGRESOS</b>		<b>10,613,633,413</b>	<b>3,148,203,725</b>	<b>13,761,837,138</b>	<b>868,551,767</b>	<b>12,893,285,371</b>	<b>868,551,767</b>	<b>6.31</b>
<b>100. . . . .</b>	<b>INGRESOS CORRIENTES</b>	<b>6,749,343,745</b>	<b>70,000,000</b>	<b>6,819,343,745</b>	<b>387,489,241</b>	<b>6,431,854,504</b>	<b>387,489,241</b>	<b>5.68</b>
<b>100.110. . . . .</b>	<b>INGRESOS TRIBUTARIOS</b>	<b>3,528,300,000</b>	<b>40,000,000</b>	<b>3,568,300,000</b>	<b>137,433,871</b>	<b>3,430,866,129</b>	<b>137,433,871</b>	<b>3.85</b>
<b>100.110.112. . . . .</b>	<b>IMPUESTOS SOBRE LA PROPIEDAD</b>	<b>2,295,700,000</b>	<b>0</b>	<b>2,295,700,000</b>	<b>94,810,950</b>	<b>2,200,889,050</b>	<b>94,810,950</b>	<b>4.13</b>
100.110.112.001.30.001	Impuesto Inmobiliario	1,600,000,000	0	1,600,000,000	52,878,711	1,547,121,289	52,878,711	3.30
100.110.112.003.30.001	Impuesto Adicional a los Baldíos	30,700,000	0	30,700,000	1,502,485	29,197,515	1,502,485	4.89
100.110.112.004.30.001	Impuesto de Patente a los Rodados	30,700,000	0	30,700,000	10,066,366	409,933,634	10,066,366	2.40
100.110.112.005.30.001	Impuesto a la Construcción	420,000,000	0	420,000,000	20,490,986	99,509,014	20,490,986	17.08
100.110.112.006.30.001	Impuesto al Fraccionamiento de Tierra	120,000,000	0	120,000,000	0	25,000,000	0	0.00
100.110.112.007.30.001	Imp. a la Transferencia de Bienes Raíces	25,000,000	0	25,000,000	0	25,000,000	0	0.00
<b>100.110.113.008. . . . .</b>	<b>IMPUESTOS INTERNOS SOBRE BIENES Y SERVICIOS</b>	<b>100,000,000</b>	<b>0</b>	<b>100,000,000</b>	<b>9,872,402</b>	<b>90,127,598</b>	<b>9,872,402</b>	<b>9.87</b>
100.110.113.012.30.001	Impuesto de Patente a la Prof. Comercio e Industria	520,600,000	40,000,000	560,600,000	9,991,696	550,608,304	9,991,696	1.78
100.110.113.013.30.001	Impuesto a la Publicidad y Propaganda	450,000,000	0	450,000,000	8,291,781	441,708,219	8,291,781	1.84
100.110.113.016.30.001	Imp. a los Esp. Pub. y a Jueg. de Ent. y Azar	10,000,000	0	10,000,000	954,737	49,045,263	954,737	1.91
100.110.113.007.30.001	Impuesto a las Operaciones de Crédito	1,000,000	0	1,000,000	0	2,000,000	0	0.00
100.110.113.015.30.001	Imp. a las Rifas, Vent. de Sort. y Sort. Pub.	10,000,000	0	10,000,000	0	10,000,000	0	0.00
100.110.113.016.30.001	Imp. al Transporte Colectivo de Pasajeros	10,000,000	0	10,000,000	0	10,000,000	0	0.00
100.110.113.017.30.001	Impuesto al Faenamiento	100,000	0	100,000	0	100,000	0	0.00
100.110.113.017.30.001	Imp. al Reg. Marc. y Señal. Hac. y Leg. Doc.	100,000	0	100,000	0	100,000	0	0.00
100.110.113.018.30.001	Imp. al Papel Sellado y Estamp. Municip.	30,000,000	0	30,000,000	710,000	29,290,000	710,000	2.37
100.110.113.019.30.001	Impuesto de Cementerios	2,500,000	0	2,500,000	14,000	2,486,000	14,000	5.6
<b>100.110.119. . . . .</b>	<b>OTROS INGRESOS TRIBUTARIOS</b>	<b>712,000,000</b>	<b>0</b>	<b>712,000,000</b>	<b>32,631,225</b>	<b>679,368,775</b>	<b>32,631,225</b>	<b>4.58</b>
100.110.119.003.30.001	Multas tributarias	80,000,000	0	80,000,000	8,474,841	71,525,159	8,474,841	10.59
100.110.119.006.30.001	Cont. Obras Munic. que Prod. Valor. Inmob.	200,000,000	0	200,000,000	13,611,870	186,388,130	13,611,870	6.81
100.110.119.005.30.001	Contribución para Conserv. de Pavimento	230,000,000	0	230,000,000	4,250,000	225,750,000	4,250,000	1.85
100.110.119.009.30.001	Otros (Contribución Especial p/ Pavimento y Desague)	42,000,000	0	42,000,000	1,006,634	40,993,366	1,006,634	2.40
190.001.0.001	Otros (Contribución Especial p/ Pavimento y Desague) (Inmo)	160,000,000	0	160,000,000	5,287,880	154,712,120	5,287,880	3.30
<b>100.130.119. . . . .</b>	<b>INGRESOS NO TRIBUTARIOS</b>	<b>1,256,594,000</b>	<b>25,000,000</b>	<b>1,281,594,000</b>	<b>35,331,719</b>	<b>1,246,262,281</b>	<b>35,331,719</b>	<b>2.76</b>
<b>100.130.132. . . . .</b>	<b>TASAS Y DERECHOS</b>	<b>1,156,594,000</b>	<b>0</b>	<b>1,156,594,000</b>	<b>30,501,719</b>	<b>1,126,092,281</b>	<b>30,501,719</b>	<b>2.64</b>
100.130.132.019.30.001	Tasas Varias (Cont. para Cent. Hist. Edwin Krug)	135,000,000	0	135,000,000	1,584,000	133,416,000	1,584,000	1.17
100.130.132.021.30.001	Tasa por Servicios de Salubridad	35,500,000	0	35,500,000	359,371	35,140,629	359,371	1.01
100.130.132.022.30.001	Tasa por Contraste Insp. de Pesas y Med	45,000,000	0	45,000,000	718,737	44,281,263	718,737	1.60
100.130.132.023.30.001	Tasa por Inspección de Instalaciones	30,000,000	0	30,000,000	1,507,000	28,493,000	1,507,000	5.02
100.130.132.033.30.001	Tasa por Serv. de Inspec. de Autovehic.	135,000,000	0	135,000,000	817,000	134,183,000	817,000	6.1
100.130.132.025.30.001	Tasa por Rec. Bas. Limp. Vías Pùb. y Cement	470,200,000	0	470,200,000	18,668,000	451,532,000	18,668,000	3.97
100.130.132.030.30.001	Tasa por Conserv. Parq. Jard. y Paseos Pùb.	130,000,000	0	130,000,000	3,981,000	126,019,000	3,981,000	3.06
100.130.132.026.30.001	Tasa por Tablada	5,894,000	0	5,894,000	0	5,894,000	0	0.00
100.130.132.027.30.001	Tasa Serv Prev. Prot. Cont. Riesg. Inc. Otros	170,000,000	0	170,000,000	2,866,611	167,133,389	2,866,611	1.69
<b>100.130.133. . . . .</b>	<b>MULTAS Y OTROS DERECHOS NO TRIBUTARIOS</b>	<b>100,000,000</b>	<b>25,000,000</b>	<b>125,000,000</b>	<b>4,830,000</b>	<b>120,170,000</b>	<b>4,830,000</b>	<b>3.86</b>
100.130.133.001.30.001	Multas no tributarias	100,000,000	25,000,000	125,000,000	4,830,000	120,170,000	4,830,000	1.86
<b>100.140.133. . . . .</b>	<b>VENTA DE BIENES Y SERV. DE LA ADMINISTRACION</b>	<b>531,500,000</b>	<b>0</b>	<b>531,500,000</b>	<b>16,209,690</b>	<b>515,290,310</b>	<b>16,209,690</b>	<b>1.95</b>
<b>100.140.141. . . . .</b>	<b>VENTA DE BIENES DE LA ADMINISTRACION PUBLICA</b>	<b>81,300,000</b>	<b>0</b>	<b>81,300,000</b>	<b>2,100,000</b>	<b>79,200,000</b>	<b>2,100,000</b>	<b>1.58</b>
100.140.141.001.30.001	venta de Libros, Formularios y Documentos	81,300,000	0	81,300,000	2,100,000	79,200,000	2,100,000	1.58
100.140.141.001.30.001	venta de Libros, Formularios y Documentos	81,300,000	0	81,300,000	2,100,000	79,200,000	2,100,000	1.58

ES COPIA FIEL DEL ORIGINAL



  
 J. Sebastián H. Ramírez  
 Secretario Municipal



**BOLETA DE DEPÓSITO PARA EFECTIVO Y CHEQUES BNF  
CASA MATRIZ Y SUCURSALES**



Endose todos los cheques e indique el Número de Cuenta en el que son Depositados

**SERIE G**

Fecha 

DIA	MES	AÑO
09	10	19

 N° 1247415


Número de Cuenta 

01	-	01	-	36	12	/	3
----	---	----	---	----	----	---	---

Nombre de la Cuenta: Gobernación de Itapúa

CUENTA CORRIENTE  CAJA DE AHORRO

Detalle de Cheques cargo BNF		
Casa Matriz/Sucursal	Número de Cheque	Importe
1 Suc. Hohencau	09130773	6.987.255
2		
3		
4		
5		
6		
7		
8		
9		
10		
Total a depositar		



RESUMEN	
Efectivo	
Cheque BNF - Casa Matriz	
Cheque BNF - Sucursales	
<b>TOTAL</b>	<b>6.987.255</b>

Son Guaraníes: Seis Millones Novecientos Ochenta y Seis mil Doscientos Cincuenta y Cinco

Conozco y acepto las condiciones del depósito establecidas al depositar el dinero en este documento

Depositante: ..... C.I.N°: 4.113.766  
 Dirección: ..... Ocupación: .....  
 Ciudad: ..... Nacionalidad: ..... Teléfono: .....

[Firma]  
Firma del Depositante

.....  
Firma y Sello del Cajero




[Firma]  
Abey Honoria L. Valenzuela de Dietz  
Secretaría General



**Municipalidad de Hohenau**  
**Ejecucion Presupuestaria de Gastos**

Unidad: CONSOLIDADO  
Fecha Inicio: 01/09/2018  
Fecha Fin: 30/09/2018



*[Signature]*  
Secretaría General  
Marta Norma L. Valenzuela de Diez

Cuenta	Desc. Cuenta	Presup. Inicial	Modificaciones.	Presup. Actual	SEPTIEMBRE	Saldo Presup.	Obligad.
<b>100.</b>	<b>TOTAL DE INGRESOS</b>	<b>10.613.633.413</b>	<b>3.148.203.725</b>	<b>13.761.837.138</b>	<b>1.782.586.604</b>	<b>11.979.250.534</b>	<b>1.782.586.604</b>
<b>100.110.</b>	<b>INGRESOS CORRIENTES</b>	<b>6.749.343.745</b>	<b>70.000.000</b>	<b>6.819.343.745</b>	<b>607.704.131</b>	<b>6.211.639.614</b>	<b>607.704.131</b>
<b>100.110.112.</b>	<b>INGRESOS TRIBUTARIOS</b>	<b>3.528.300.000</b>	<b>40.000.000</b>	<b>3.568.300.000</b>	<b>125.316.989</b>	<b>3.442.983.011</b>	<b>125.316.989</b>
<b>100.110.112.001.</b>	<b>IMPUESTOS SOBRE LA PROPIEDAD</b>	<b>2.295.700.000</b>	<b>0</b>	<b>2.295.700.000</b>	<b>85.471.295</b>	<b>2.210.228.705</b>	<b>85.471.295</b>
100.110.112.001.30.001	Impuesto Inmobiliario	1.600.000.000	0	1.600.000.000	46.581.698	1.553.418.302	46.581.698
100.110.112.001.30.001	Impuesto Adicional a los Baldíos	30.700.000	0	30.700.000	831.620	29.868.380	831.620
100.110.112.001.30.001	Impuesto de Patente a los Rodados	420.000.000	0	420.000.000	7.444.183	412.555.817	7.444.183
100.110.112.001.30.001	Impuesto a la Construcción	120.000.000	0	120.000.000	2.462.841	117.537.159	2.462.841
100.110.112.001.30.001	Impuesto al Fraccionamiento de Tierra	25.000.000	0	25.000.000	247.782	24.752.218	247.782
100.110.113.008.	<b>IMPUESTOS INTERNOS SOBRE BIENES Y SERVICIOS</b>	<b>100.000.000</b>	<b>0</b>	<b>100.000.000</b>	<b>27.903.171</b>	<b>72.096.829</b>	<b>27.903.171</b>
100.110.113.012.30.001	Impuesto de Patente a la Prof. Comercio e Industria	520.600.000	40.000.000	560.600.000	15.887.543	544.712.457	15.887.543
100.110.113.013.30.001	Impuesto a la Publicidad y Propaganda	450.000.000	0	450.000.000	13.715.700	436.284.300	13.715.700
100.110.113.006.30.001	Imp.a los Esp.Pub.y a Jueg.de Ent.y Azar	10.000.000	40.000.000	50.000.000	1.446.870	48.553.130	1.446.870
100.110.113.007.30.001	Impuesto a las Operaciones de Crédito	2.000.000	0	2.000.000	0	2.000.000	0
100.110.113.015.30.001	Imp.a las Rifas,Vent.de Sort.y Sort.Pub.	10.000.000	0	10.000.000	0	10.000.000	0
100.110.113.016.30.001	Imp.al Transporte Colectivo de Pasajeros	1.000.000	0	1.000.000	0	1.000.000	0
100.110.113.027.30.001	Impuesto al Faenamiento	5.000.000	0	5.000.000	0	5.000.000	0
100.110.113.017.30.001	Imp.al Reg. Marc.y Señal. Hac.y Leg.Doc.	10.000.000	0	10.000.000	0	10.000.000	0
100.110.113.018.30.001	Imp.al Papel Sellado y Estamp.Municip.	100.000	0	100.000	0	100.000	0
100.110.113.019.30.001	Impuesto de Cementerios	30.000.000	0	30.000.000	628.000	29.372.000	628.000
<b>100.110.119.</b>	<b>OTROS INGRESOS TRIBUTARIOS</b>	<b>2.500.000</b>	<b>0</b>	<b>2.500.000</b>	<b>17.500</b>	<b>2.482.500</b>	<b>17.500</b>
100.110.119.003.30.001	Multas tributarias	712.000.000	0	712.000.000	23.958.151	688.041.849	23.958.151
100.110.119.006.30.001	Cont. Obras Munic. que Prod.Valor.Immob.	80.000.000	0	80.000.000	6.525.502	73.474.498	6.525.502
100.110.119.005.30.001	Contribución para Conserv. de Pavimento	200.000.000	0	200.000.000	5.515.060	194.484.940	5.515.060
100.110.119.009.30.001	Otros (Contribución Especial p/ Pavimento y Desague)	230.000.000	0	230.000.000	6.515.000	223.485.000	6.515.000
190.001.0...001	Otros (Contribución Especial p/ Pavimento y Desague) (Inmo)	42.000.000	0	42.000.000	744.417	41.255.583	744.417
<b>100.130.119.</b>	<b>INGRESOS NO TRIBUTARIOS</b>	<b>160.000.000</b>	<b>0</b>	<b>160.000.000</b>	<b>4.658.172</b>	<b>155.341.828</b>	<b>4.658.172</b>
<b>100.130.132.</b>	<b>TASAS Y DERECHOS</b>	<b>1.256.594.000</b>	<b>25.000.000</b>	<b>1.281.594.000</b>	<b>51.690.303</b>	<b>1.229.903.697</b>	<b>51.690.303</b>
100.130.132.019.30.001	Tasas Varias (Cont. para Cent. Hist. Edwin Krug)	1.156.594.000	0	1.156.594.000	40.890.303	1.115.703.697	40.890.303
100.130.132.021.30.001	Tasa por Servicios de Salubridad	135.000.000	0	135.000.000	1.728.000	133.272.000	1.728.000
100.130.132.022.30.001	Tasa por Contraste Insp.de Pesas y Med.	35.500.000	0	35.500.000	690.511	34.809.489	690.511
100.130.132.023.30.001	Tasa por Inspección de Instalaciones	45.000.000	0	45.000.000	1.340.870	43.659.130	1.340.870
100.130.132.033.30.001	Tasa por Serv. de Inspec. de Autovehic.	30.000.000	0	30.000.000	564.200	29.435.800	564.200
100.130.132.025.30.001	Tasa por Rec.Bas.Limp.Vías Púb.y Cement.	135.000.000	0	135.000.000	912.000	134.088.000	912.000
100.130.132.030.30.001	Tasa por Conserv.Parq.Jard.y Paseos Púb.	470.200.000	0	470.200.000	27.888.000	442.312.000	27.888.000
100.130.132.026.30.001	Tasa por Tablada	170.000.000	0	130.000.000	3.863.000	126.137.000	3.863.000
100.130.132.027.30.001	Tasa Serv.Prev.Prof.Cont.Riesg.Inc.Otros	5.894.000	0	5.894.000	0	5.894.000	0
<b>100.130.133.</b>	<b>MULTAS Y OTROS DERECHOS NO TRIBUTARIOS</b>	<b>170.000.000</b>	<b>25.000.000</b>	<b>195.000.000</b>	<b>3.903.722</b>	<b>166.096.278</b>	<b>3.903.722</b>
100.130.133.001.30.001	Multas no tributarias	170.000.000	25.000.000	195.000.000	10.800.000	114.200.000	10.800.000
<b>100.140.133.</b>	<b>VENTA DE BIENES Y SERV. DE LA ADM.PUBL.</b>	<b>125.000.000</b>	<b>25.000.000</b>	<b>150.000.000</b>	<b>10.800.000</b>	<b>114.200.000</b>	<b>10.800.000</b>
<b>100.140.141.</b>	<b>VENTA DE BIENES DE LA ADMINISTRACION PUBLICA</b>	<b>53.000.000</b>	<b>0</b>	<b>53.000.000</b>	<b>13.763.363</b>	<b>517.736.637</b>	<b>13.763.363</b>
100.140.141.001	Venta de Libros,Formularios y Documentos	53.000.000	0	53.000.000	1.370.000	79.590.000	1.370.000
100.140.141.001		0	0	0	0	500.000	0