



DECLARACIÓN JURADA


RECAUDACIÓN DE IMPUESTO INMOBILIARIO Y
DEPÓSITOS DEL 1% (UNO POR CIENTO) DEL 70% (SETENTA POR CIENTO) DE LOS RECURSOS
PERCIBIDOS EN CONCEPTO DE IMPUESTO INMOBILIARIO,
DESTINADOS AL SERVICIO NACIONAL DE CATASTRO POR PAGO DE SERVICIO DE LIQUIDACIÓN
DEL IMPUESTO INMOBILIARIO

Art. 62 de Ley N° 5513/2015

(1) Municipalidad : Municipalidad de Hohenau
(2) Ejercicio Fiscal : 2018
(3) Periodo correspondiente : I Cuatrimestre II Cuatrimestre
: III Cuatrimestre
(4) Fecha de Elaboración : 22/02/2019

| Mes | Total recaudado en concepto de Impuesto Inmobiliario | Depósitos del 1% (uno por ciento) del 70% (setenta por ciento) de los recursos percibidos en concepto de impuesto inmobiliario | | | | | Monto depositado |
|--------------|--|--|-----------------------|-------|---------------------|-------------------|------------------|
| | | Fecha | Boleta de Depósito N° | Banco | N° Cuenta Corriente | | |
| Enero | 441.570.441 | 20/02/2018 | 89776 | BNF | 948111-7 | 3.090.993 | |
| Febrero | 156.037.879 | 07/03/2018 | 89797 | BNF | 948111-7 | 1.092.265 | |
| Marzo | 144.506.957 | 10/04/2018 | 91718 | BNF | 948111-7 | 1.011.549 | |
| Abril | 197.325.362 | 09/05/2018 | 1278793 | BNF | 948111-7 | 1.381.278 | |
| Mayo | 134.103.457 | 21/06/2018 | 1280489 | BNF | 948111-7 | 938.724 | |
| Junio | 168.854.757 | 12/07/2018 | 1280985 | BNF | 948111-7 | 1.181.983 | |
| Julio | 95.190.342 | 10/08/2018 | 1281437 | BNF | 948111-7 | 666.332 | |
| Agosto | 31.968.435 | 06/09/2018 | 144469 | BNF | 948111-7 | 223.779 | |
| Setiembre | 46.581.698 | 09/10/2018 | 1247416 | BNF | 948111-7 | 326.072 | |
| Octubre | 52.878.711 | 21/11/2018 | 1247492 | BNF | 948111-7 | 370.151 | |
| Noviembre | 47.685.919 | 21/02/2019 | 281380 | BNF | 948111-7 | 333.801 | |
| Diciembre | 65.455.729 | 21/02/2019 | 281380 | BNF | 948111-7 | 458.190 | |
| Total | | | | | | 11.075.118 | |

La Municipalidad (1) de Hohenau declara bajo Fé de Juramento que los datos consignados en el presente formulario son correctos y han sido confeccionados sin omitir dato que deba contener, siendo fiel expresión de la verdad.



Firma, Sello y Aclaración de Firma del
Responsable Administrativo y/o Contador

Anelio Riquelme
Enc. de Finanzas



Firma, Sello y Aclaración de Firma de la
Máxima Autoridad Institucional

**BOLETA DE DEPÓSITO PARA EFECTIVO Y CHEQUES BNF
CASA MATRIZ Y SUCURSALES**



Endose todos los cheques e indique el Número de Cuenta en el que son Depositados

SERIE H

Fecha:

N° 0281380

Número de Cuenta:

Nombre de la Cuenta: Tres Millores y 200

CUENTA CORRIENTE CAJA DE AHORRO

| Detalle de Cheques cargo BNF | | | |
|------------------------------|----------------------|------------------|------------------|
| | Casa Matriz/Sucursal | Número de Cheque | Importe |
| 1 | <u>30-11-2019</u> | <u>03624246</u> | <u>2.500.224</u> |
| 2 | <u>30-11-2019</u> | <u>2651643</u> | <u>751.090</u> |
| 3 | | | |
| 4 | | | |
| 5 | | | |
| 6 | | | |
| 7 | | | |
| 8 | | | |
| 9 | | | |
| 10 | | | |
| Total a depositar | | | <u>3.251.314</u> |



| RESUMEN | |
|--------------------------|------------------|
| Efectivo | |
| Cheque BNF - Casa Matriz | |
| Cheque BNF - Sucursales | |
| TOTAL | <u>3.251.314</u> |

Son Garantías: Tres Millores y 200

Conozco y acepto las condiciones del depósito establecidas al dorso del presente documento.

Depositante: C.I.N°: 4113 386
 Dirección: Ocupación:
 Ciudad: Nacionalidad: Teléfono:

Firma del Depositante

Firma y Sello del Cajero

ES COPIA FIEL DEL ORIGINAL




Abog. Norma L. Valenzuela de Dietze
Secretaria General

EJECUCION PRESUPUESTARIA DE INGRESOS


Nivel: 010 Entidad: Municipalidad de Hohenau Desde: 01/01/2018
 Tipo de Presupuesto: Consolidado Hasta: 31/12/2018

| Codigo | Cuenta Descripción | Presup. Inicial | Modif. | Presup. Actual | Acumulado Anterior | 3° Cuatrimestre | | | | Acumulado Cuatrimestre | Devengado | Recaudado | % Ejec. |
|--|--------------------|-----------------|---------------|----------------|--------------------|-----------------|-------------|-------------|---------------|------------------------|----------------|-----------|---------|
| | | | | | | Setiembre | Octubre | Noviembre | Diciembre | | | | |
| TOTAL DE INGRESOS | | 10.613.633.413 | 3.494.203.725 | 14.107.837.138 | 1.782.586.604 | 868.551.767 | 547.532.522 | 762.041.474 | 3.960.712.367 | 13.904.109.638 | 13.904.109.638 | 98,56 | |
| 100. INGRESOS CORRIENTES | | 6.749.343.745 | 416.000.000 | 7.165.343.745 | 5.190.649.828 | 387.489.241 | 283.658.032 | 379.190.507 | 1.658.041.911 | 6.848.691.739 | 6.848.691.739 | 95,58 | |
| 100.110. INGRESOS TRIBUTARIOS | | 3.528.300.000 | 211.000.000 | 3.739.300.000 | 3.050.469.889 | 137.433.871 | 113.003.729 | 151.644.836 | 527.399.425 | 3.577.869.314 | 3.577.869.314 | 95,68 | |
| 100.110.112. IMPUESTOS SOBRE LA PROPIEDAD | | 2.295.700.000 | 40.000.000 | 2.335.700.000 | 1.924.273.492 | 85.471.295 | 83.724.255 | 112.775.794 | 376.782.294 | 2.301.055.786 | 2.301.055.786 | 98,52 | |
| 100.110.112.001. Impuesto Inmobiliario | | 1.600.000.000 | - | 1.600.000.000 | 1.369.557.630 | 46.581.698 | 47.685.919 | 65.455.729 | 212.602.057 | 1.582.159.687 | 1.582.159.687 | 98,88 | |
| 100.110.112.003. Impuesto Adicional a los Baldíos | | 30.700.000 | 10.000.000 | 40.700.000 | 28.132.196 | 831.620 | 2.987.224 | 2.900.936 | 8.222.285 | 36.354.481 | 36.354.481 | 89,32 | |
| 100.110.112.004. Impuesto de Patente a los Rodados | | 420.000.000 | 10.000.000 | 430.000.000 | 398.059.194 | 7.444.183 | 5.822.637 | 5.548.368 | 28.881.554 | 426.940.748 | 426.940.748 | 99,29 | |
| 100.110.112.005. Impuesto a la Construcción | | 120.000.000 | - | 120.000.000 | 37.211.043 | 2.462.841 | 20.981.675 | 19.239.735 | 63.175.237 | 100.386.280 | 100.386.280 | 83,66 | |
| 100.110.112.006. Impuesto al Fraccionamiento de la Tierra | | 25.000.000 | 20.000.000 | 45.000.000 | 17.685.651 | 247.782 | 6.246.800 | 2.792.932 | 9.287.514 | 26.973.165 | 26.973.165 | 107,89 | |
| 100.110.112.007. Impuesto a la Transferencia de Bienes Raíces | | 100.000.000 | 20.000.000 | 120.000.000 | 73.627.778 | 27.903.171 | 9.872.402 | 16.838.074 | 54.613.647 | 128.241.425 | 128.241.425 | 106,87 | |
| 100.110.113. IMPUESTOS INTERNOS SOBRE BIENES Y SERVICIOS | | 520.600.000 | 135.000.000 | 655.600.000 | 569.744.977 | 15.987.543 | 9.991.696 | 10.072.828 | 44.683.528 | 614.428.505 | 614.428.505 | 93,72 | |
| 100.110.113.006. Imp. a los Espéctáculos Pub. y Juegos de Ent. y de Azar | | 2.000.000 | 2.000.000 | 2.000.000 | 1.029.000 | - | - | - | - | - | - | 0,00 | |
| 100.110.113.007. Impuesto de Patente a la Prof. Comercio o Industria | | 450.000.000 | 85.000.000 | 535.000.000 | 493.775.192 | 1.446.870 | 8.291.781 | 7.206.960 | 13.715.700 | 14.744.700 | 14.744.700 | 737,24 | |
| 100.110.113.008. Impuesto a la Publicidad o Propaganda | | 10.000.000 | 50.000.000 | 60.000.000 | 47.411.145 | - | 954.737 | 1.053.119 | 2.788.253 | 518.702.992 | 518.702.992 | 96,95 | |
| 100.110.113.009. Impuesto a las Operaciones de Crédito | | 10.000.000 | - | 10.000.000 | 520.000 | - | - | - | - | 50.199.398 | 50.199.398 | 83,67 | |
| 100.110.113.010. Impuesto a las Rifas, Ventas por Sorteos y Sort Pub. | | 1.000.000 | - | 1.000.000 | - | - | - | - | - | 520.000 | 520.000 | 5,20 | |
| 100.110.113.011. Impuesto al Transporte Público de Pasajeros | | 5.000.000 | - | 5.000.000 | - | - | - | - | - | - | - | 0,00 | |
| 100.110.113.012. Impuesto al Registro de marcas y Señales de Hacienda Leg. de Doc. | | 100.000 | 100.000 | 200.000 | - | - | - | - | - | - | - | 0,00 | |
| 100.110.113.013. Impuesto en Papel Sellado y Estampillas Municipales | | 30.000.000 | 30.000.000 | 60.000.000 | 26.071.980 | 628.000 | 710.000 | 1.016.000 | 3.060.000 | 29.131.980 | 29.131.980 | 97,11 | |
| 100.110.113.014. Impuesto de Cementos | | 2.500.000 | 2.500.000 | 5.000.000 | 120.500 | 17.500 | 14.000 | - | 56.000 | 176.500 | 176.500 | 7,06 | |
| 100.110.113.015. Impuesto al Fianamiento | | 10.000.000 | 10.000.000 | 20.000.000 | 10.000.000 | - | - | - | - | - | - | 0,00 | |
| Otros | | 712.000.000 | 36.000.000 | 748.000.000 | 817.160 | 79.473 | 21.178 | 7.520 | 133.775 | 952.935 | 952.935 | 95,93 | |
| OTROS INGRESOS TRIBUTARIOS | | 80.000.000 | 15.000.000 | 95.000.000 | 556.451.420 | 23.958.151 | 32.631.225 | 28.796.214 | 105.933.603 | 662.385.023 | 662.385.023 | 88,55 | |
| Multas | | 230.000.000 | 20.000.000 | 250.000.000 | 72.905.396 | 6.525.502 | 8.474.841 | 7.243.145 | 27.860.841 | 100.766.237 | 100.766.237 | 106,07 | |
| Contribución para Conservación de Pavimentos | | 200.000.000 | 20.000.000 | 220.000.000 | 229.789.000 | 6.515.000 | 4.250.000 | 8.325.000 | 24.820.000 | 254.609.000 | 254.609.000 | 101,84 | |
| Contribución por Obras Municipales que producen Val. Inmobiliario | | 160.000.000 | 1.000.000 | 161.000.000 | 78.733.571 | 5.515.060 | 13.611.870 | 6.127.660 | 29.104.390 | 107.837.961 | 107.837.961 | 53,92 | |
| Contrib. Esp. Adic. al Impuesto Inmobiliario (Art. 166 inc.a) | | 42.000.000 | 150.000.000 | 192.000.000 | 134.903.472 | 4.658.172 | 5.287.880 | 6.545.577 | 21.260.226 | 156.163.698 | 156.163.698 | 97,60 | |
| Contrib. Esp. Adic. al Imp de Patente Rodados (Art. 166) | | 1.256.594.000 | 25.000.000 | 1.281.594.000 | 975.342.776 | 744.417 | 1.006.634 | 582.263 | 2.888.146 | 43.008.127 | 43.008.127 | 100,02 | |
| TASAS Y DERECHOS | | 1.156.594.000 | 1.156.594.000 | 2.313.188.000 | 797.148.718 | 51.690.303 | 35.331.719 | 58.506.919 | 185.859.771 | 1.161.202.547 | 1.161.202.547 | 82,55 | |
| Tasas Varías (Cont. p/ Cont. Hist. Edwin Krug) | | 135.000.000 | 135.000.000 | 270.000.000 | 172.888.000 | 1.728.000 | 1.584.000 | 2.088.000 | 9.180.000 | 60.587.880 | 60.587.880 | 44,88 | |
| Tasas por Servicio de Salubridad | | 35.500.000 | 35.500.000 | 71.000.000 | 23.278.355 | 690.511 | 359.371 | 316.012 | 3.780.000 | 60.587.880 | 60.587.880 | 44,88 | |
| Tasas por Contratación e Inspección de Pesas y Medidas | | 45.000.000 | 45.000.000 | 90.000.000 | 45.789.649 | 1.340.870 | 718.737 | 617.397 | 722.119 | 25.015.753 | 25.015.753 | 70,47 | |
| Tasa por Inspección de Instalaciones | | 30.000.000 | 30.000.000 | 60.000.000 | 19.644.000 | 564.200 | 1.507.000 | 1.341.600 | 4.888.400 | 49.188.772 | 49.188.772 | 89,43 | |
| Tasa por Recolección de Basuras. Limp. de Vías Pub y Cementerio | | 470.200.000 | 470.200.000 | 940.400.000 | 342.112.530 | 27.888.000 | 18.668.000 | 1.475.600 | 97.956.600 | 24.532.400 | 24.532.400 | 81,77 | |
| Tasa por Tablada | | 5.894.000 | 5.894.000 | 11.788.000 | 5.894.000 | - | - | - | - | 440.069.130 | 440.069.130 | 93,59 | |
| Tasa por Servicio de Prevención y Prot. contra R. de Incendio | | 170.000.000 | 170.000.000 | 340.000.000 | 154.563.254 | 3.903.722 | 2.866.611 | 2.399.106 | 11.543.660 | 166.106.914 | 166.106.914 | 97,71 | |
| Tasa por Conservación de Parques, Jardines y P. Públicos | | 130.000.000 | 130.000.000 | 260.000.000 | 122.188.100 | 3.863.000 | 3.981.000 | 8.669.000 | 21.333.000 | 143.521.000 | 143.521.000 | 98,98 | |
| Tasa por Servicio de Inspección de Automóviles | | 135.000.000 | 135.000.000 | 270.000.000 | 38.164.950 | 912.000 | 819.000 | 605.000 | 3.012.000 | 41.176.950 | 41.176.950 | 30,30 | |

[Firma]
 Martín O. Scheid
 Ciencias Contables y
 Administrativas
 R.U.C. 763524-9



[Firma]
 María L. Valenzuela de Dietz
 Secretaria General



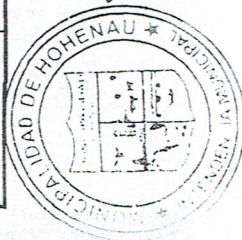
| | | | | | | | | | | | | | |
|------------------------|---|---------------|---------------|---------------|---------------|---------------|-------------|-------------|-------------|---------------|---------------|---------------|---------|
| 100.130.133. | MULTAS Y OTROS DERECHOS NO TRIBUTARIOS | 100.000.000 | 125.000.000 | 225.000.000 | 178.194.058 | 10.800.000 | 4.830.000 | 6.321.000 | 10.858.590 | 32.809.590 | 211.003.648 | 211.003.648 | 93,78 |
| 100.130.133.001.30.001 | Multas no tributarias | 100.000.000 | 125.000.000 | 225.000.000 | 178.194.058 | 10.800.000 | 4.830.000 | 6.321.000 | 10.858.590 | 32.809.590 | 211.003.648 | 211.003.648 | 93,78 |
| 100.140 | VENTA DE BIENES Y SERVICIOS DE LA ADMIN. PÚBLICA | 531.500.000 | 30.000.000 | 561.500.000 | 500.925.781 | 13.703.363 | 16.209.690 | 15.654.500 | 21.066.832 | 66.694.385 | 567.620.166 | 567.620.166 | 101,09 |
| 100.140.141. | VENTA DE BIENES DE LA ADMIN. PÚBLICA | 81.500.000 | - | 81.500.000 | 55.265.250 | 1.910.000 | 2.100.000 | 1.485.000 | 1.430.000 | 6.925.000 | 62.190.250 | 62.190.250 | 76,31 |
| 100.140.141.001.30.001 | Venta de Libros, Formularios y Documentos | 500.000 | - | 500.000 | - | - | - | - | - | - | - | - | 0,00 |
| 100.140.141.006.30.001 | Venta de Bienes Varios (Residuos) | 1.000.000 | - | 1.000.000 | 20.000 | 890.000 | 1.215.000 | 750.000 | 770.000 | 3.625.000 | 20.000 | 20.000 | 2,00 |
| 100.140.141.009.30.001 | Provisión de Copias de Planos, Inf. Técnicos, Planillas y otros | 20.000.000 | - | 20.000.000 | 11.150.000 | 1.020.000 | 885.000 | 735.000 | 660.000 | 3.300.000 | 14.775.000 | 14.775.000 | 73,88 |
| 100.140.141.010.30.001 | Provisión de distintivos para Vehículos Automotores | 60.000.000 | - | 60.000.000 | 44.095.250 | 11.853.363 | 14.109.690 | 14.169.500 | 19.636.832 | 59.769.385 | 47.395.250 | 47.395.250 | 78,99 |
| 100.140.142. | VENTA DE SERVICIOS DE LA ADMINISTRACIÓN PÚBLICA | 450.000.000 | 30.000.000 | 480.000.000 | 445.660.531 | 11.853.363 | 14.109.690 | 14.169.500 | 19.636.832 | 59.769.385 | 505.429.916 | 505.429.916 | 105,30 |
| 100.140.142.016.30.001 | Servicios Técnicos y Administrativos en General | 450.000.000 | 30.000.000 | 480.000.000 | 445.660.531 | 11.853.363 | 14.109.690 | 14.169.500 | 19.636.832 | 59.769.385 | 505.429.916 | 505.429.916 | 105,30 |
| 100.150 | TRANSFERENCIAS CORRIENTES | 1.291.449.745 | - | 1.291.449.745 | 568.231.482 | 410.925.476 | 186.105.961 | 103.288.973 | 139.595.920 | 839.916.330 | 1.408.147.812 | 1.408.147.812 | 109,04 |
| 100.150.153. | TRANSF. CONSOLIDABLES DE ENT Y ORG. DEL ESTADO | 1.291.449.745 | - | 1.291.449.745 | 568.231.482 | 410.925.476 | 186.105.961 | 103.288.973 | 139.595.920 | 839.916.330 | 1.408.147.812 | 1.408.147.812 | 109,04 |
| 100.150.153.070.30.011 | Aportes del gobierno central - ROYALTIES | 629.544.159 | - | 629.544.159 | 299.696.079 | 201.497.493 | 79.019.134 | 42.984.448 | 75.229.720 | 398.730.839 | 698.426.918 | 698.426.918 | 110,94 |
| 100.150.153.071.30.003 | Aportes del gobierno central (FONACIDE) | 576.905.586 | - | 576.905.586 | 239.134.244 | 162.386.770 | 107.086.827 | 39.058.586 | 35.007.605 | 343.539.788 | 582.674.032 | 582.674.032 | 101,00 |
| 100.150.153.080.30.007 | Aportes del gobierno central con caudal Escal (Juegos de Azar) | 85.000.000 | - | 85.000.000 | 29.401.159 | 47.041.213 | - | 21.245.939 | 29.338.551 | 97.645.703 | 127.046.862 | 127.046.862 | 149,47 |
| 100.160 | RENTAS DE LA PROPIEDAD | 41.500.000 | 5.000.000 | 46.500.000 | 17.854.000 | 858.000 | 5.718.000 | 8.040.000 | 4.746.000 | 19.362.000 | 37.216.000 | 37.216.000 | 80,03 |
| 100.160.161. | Intereses | 1.500.000 | - | 1.500.000 | - | - | - | - | - | - | - | - | 0,00 |
| 100.160.161.002.30.001 | Intereses por Depósito | 1.500.000 | - | 1.500.000 | - | - | - | - | - | - | - | - | 0,00 |
| 100.160.163. | ARRENDAMIENTO DE INMUEBLES, TIERRAS, | 40.000.000 | 5.000.000 | 45.000.000 | 17.854.000 | 858.000 | 5.718.000 | 8.040.000 | 4.746.000 | 19.362.000 | 37.216.000 | 37.216.000 | 82,70 |
| 100.160.163.010.30.001 | TERRENOS Y OTROS | 10.000.000 | 5.000.000 | 15.000.000 | 10.687.000 | 822.000 | 2.288.000 | 2.868.000 | 222.000 | 6.200.000 | 16.887.000 | 16.887.000 | 112,58 |
| 100.160.163.013.30.001 | Usufructo de Tierra en Cementerios | 10.000.000 | - | 10.000.000 | 612.000 | 36.000 | 3.430.000 | 3.922.000 | 774.000 | 8.162.000 | 8.774.000 | 8.774.000 | 87,74 |
| 100.160.163.025.30.001 | Ocupación Precaria de Bienes del Dominio Público | 20.000.000 | - | 20.000.000 | 6.555.000 | - | - | - | 3.750.000 | 5.000.000 | 11.555.000 | 11.555.000 | 57,78 |
| 100.180 | DONACIONES CORRIENTES | 30.000.000 | 20.000.000 | 50.000.000 | 30.265.900 | 4.500.000 | 5.730.000 | 2.610.000 | 2.750.000 | 15.590.000 | 45.855.900 | 45.855.900 | 91,71 |
| 100.180.183. | Otras Donaciones | 30.000.000 | 20.000.000 | 50.000.000 | 30.265.900 | 4.500.000 | 5.730.000 | 2.610.000 | 2.750.000 | 15.590.000 | 45.855.900 | 45.855.900 | 91,71 |
| 100.180.183.010.30.001 | Donaciones Varias | 30.000.000 | 20.000.000 | 50.000.000 | 30.265.900 | 4.500.000 | 5.730.000 | 2.610.000 | 2.750.000 | 15.590.000 | 45.855.900 | 45.855.900 | 91,71 |
| 100.190 | OTROS RECURSOS CORRIENTES | 70.000.000 | - | 70.000.000 | 47.560.000 | 650.000 | 960.000 | 730.000 | 880.000 | 3.220.000 | 50.780.000 | 50.780.000 | 72,54 |
| 100.190.191. | OTROS RECURSOS | 70.000.000 | - | 70.000.000 | 47.560.000 | 650.000 | 960.000 | 730.000 | 880.000 | 3.220.000 | 50.780.000 | 50.780.000 | 72,54 |
| 100.190.191.008.30.001 | OPACI, Retenciones por Registros | 70.000.000 | - | 70.000.000 | 47.560.000 | 650.000 | 960.000 | 730.000 | 880.000 | 3.220.000 | 50.780.000 | 50.780.000 | 72,54 |
| 200. | INGRESOS DE CAPITAL | 3.864.289.668 | - | 3.864.289.668 | 1.672.821.118 | 1.173.903.473 | 480.702.526 | 263.074.490 | 382.603.467 | 2.300.283.956 | 3.973.105.074 | 3.973.105.074 | 102,82 |
| 200.220 | TRANSFERENCIAS DE CAPITAL | 3.864.289.668 | - | 3.864.289.668 | 1.672.821.118 | 1.173.903.473 | 480.702.526 | 263.074.490 | 382.603.467 | 2.300.283.956 | 3.973.105.074 | 3.973.105.074 | 102,82 |
| 200.220.223. | TRANS. CONSOLIDABLES DE ENT. Y ORG DEL ESTADO | 3.864.289.668 | - | 3.864.289.668 | 1.672.821.118 | 1.173.903.473 | 480.702.526 | 263.074.490 | 382.603.467 | 2.300.283.956 | 3.973.105.074 | 3.973.105.074 | 102,82 |
| 200.220.223.070.30.011 | POR COPARTICIPACION | 2.518.176.634 | - | 2.518.176.634 | 1.198.784.314 | 805.989.973 | 316.076.536 | 171.937.790 | 300.919.056 | 1.594.923.357 | 2.793.707.671 | 2.793.707.671 | 110,94 |
| 200.220.223.070.30.003 | Aportes del Gobierno Central - ROYALTIES | 1.346.113.034 | - | 1.346.113.034 | 474.036.804 | 367.913.498 | 164.625.990 | 91.136.700 | 81.684.411 | 705.360.599 | 1.179.397.403 | 1.179.397.403 | 87,62 |
| 300. | RECURSOS DE FINANCIAMIENTO | 3.078.203.725 | 3.078.203.725 | 3.078.203.725 | 3.079.926.325 | 979.000 | 360.000 | 800.000 | 247.500 | 2.386.500 | 3.082.312.825 | 3.082.312.825 | 100,13 |
| 300.330. | RECUPERACION DE PRÉSTAMOS | - | 3.078.203.725 | 3.078.203.725 | 3.079.926.325 | 979.000 | 360.000 | 800.000 | 247.500 | 2.386.500 | 3.082.312.825 | 3.082.312.825 | 100,13 |
| 300.330.332. | Reembolso de Préstamos del Sector Privado | - | 3.078.203.725 | 3.078.203.725 | 3.079.926.325 | 979.000 | 360.000 | 800.000 | 247.500 | 2.386.500 | 3.082.312.825 | 3.082.312.825 | 100,13 |
| 300.330.332.009.20.001 | Varios - Reembolso de Préstamos del Sector Privado | - | 3.078.203.725 | 3.078.203.725 | 3.079.926.325 | 979.000 | 360.000 | 800.000 | 247.500 | 2.386.500 | 3.082.312.825 | 3.082.312.825 | 100,13 |
| 300.340. | SALDO INICIAL CAJA | - | - | - | 1.722.600 | 979.000 | 360.000 | 800.000 | 247.500 | 2.386.500 | 4.109.100 | 4.109.100 | #DIV/0! |
| 300.340.343. | SALDO INICIAL RECURSOS INSTITUCIONALES | - | - | - | 1.722.600 | 979.000 | 360.000 | 800.000 | 247.500 | 2.386.500 | 4.109.100 | 4.109.100 | #DIV/0! |
| 300.340.343.010.30.001 | Saldo Inicial de Recursos Institucionales - Recursos Propios | - | 3.078.203.725 | 3.078.203.725 | 3.078.203.725 | 979.000 | 360.000 | 800.000 | 247.500 | 2.386.500 | 4.109.100 | 4.109.100 | #DIV/0! |
| 300.340.343.010.30.001 | Saldo Inicial de Recursos Institucionales - Recursos Propios | - | 46.249.244 | 46.249.244 | 46.249.244 | 979.000 | 360.000 | 800.000 | 247.500 | 2.386.500 | 4.109.100 | 4.109.100 | #DIV/0! |
| 300.340.343.010.30.001 | Saldo Inicial de Recursos Institucionales - ROYALTIES | - | 102.497.142 | 102.497.142 | 102.497.142 | 979.000 | 360.000 | 800.000 | 247.500 | 2.386.500 | 4.109.100 | 4.109.100 | #DIV/0! |
| 300.340.343.010.31.011 | Saldo Inicial de Recursos Institucionales - ROYALTIES | - | 1.224.575.588 | 1.224.575.588 | 1.224.575.588 | 979.000 | 360.000 | 800.000 | 247.500 | 2.386.500 | 4.109.100 | 4.109.100 | #DIV/0! |
| 300.340.343.010.32.003 | Saldo Inicial de Recursos Institucionales (FONACIDE) | - | 1.704.881.751 | 1.704.881.751 | 1.704.881.751 | 979.000 | 360.000 | 800.000 | 247.500 | 2.386.500 | 4.109.100 | 4.109.100 | #DIV/0! |

ESCOPIA FIEL
BOLOGNA

Francisco Morales
Administrador

Martin O. ...
Lic. Ciencias Administrativas
R.U.C. /

Maria Emma Malvarada de Dieten
Secretaria General



ES COPIA FIEL
DEL ORIGINAL



[Handwritten Signature]
Abigail Norma L. Valenzuela de Dietza
Secretaria General

Fecha: 05/11/2018 10:32

Municipalidad de Hohenau
Ejecucion Presupuestaria de Ingresos

Página 1 de 2

Unidad: CONSOLIDADO
Fecha Inicio: 01/10/2018
Fecha Fin: 31/10/2018

| Desc. Cuenta | Presup. Inicial | Modificaciones | Presup. Actual | OCTUBRE | Saldo Presup. | Obligado | Porc. Elec. |
|---|-----------------------|----------------------|-----------------------|--------------------|-----------------------|--------------------|-------------|
| TOTAL DE INGRESOS | 10,613,633,413 | 3,148,203,725 | 13,761,837,138 | 868,551,767 | 12,893,285,371 | 868,551,767 | 6.31 |
| 100. INGRESOS CORRIENTES | 6,749,343,745 | 70,000,000 | 6,819,343,745 | 387,489,241 | 6,431,854,504 | 387,489,241 | 5.68 |
| 100.110. INGRESOS TRIBUTARIOS | 3,528,300,000 | 40,000,000 | 3,568,300,000 | 137,433,871 | 3,430,866,129 | 137,433,871 | 3.85 |
| 100.110.112. IMPUESTOS SOBRE LA PROPIEDAD | 2,295,700,000 | 0 | 2,295,700,000 | 94,810,950 | 2,200,889,050 | 94,810,950 | 4.13 |
| 100.110.112.001.00.001 Impuesto Inmobiliario | 1,600,000,000 | 0 | 1,600,000,000 | 52,878,711 | 1,547,121,289 | 52,878,711 | 3.30 |
| 100.110.112.003.00.001 Impuesto Adicional a los Baldíos | 30,700,000 | 0 | 30,700,000 | 1,502,485 | 29,197,515 | 1,502,485 | 4.98 |
| 100.110.112.004.00.001 Impuesto de Patente a los Rodados | 420,000,000 | 0 | 420,000,000 | 10,066,366 | 409,933,634 | 10,066,366 | 2.40 |
| 100.110.112.005.00.001 Impuesto a la Construcción | 120,000,000 | 0 | 120,000,000 | 20,490,986 | 99,509,014 | 20,490,986 | 17.00 |
| 100.110.112.006.00.001 Impuesto al Fraccionamiento de Tierra | 25,000,000 | 0 | 25,000,000 | 0 | 25,000,000 | 0 | 0.00 |
| 100.110.112.007.00.001 Imp. a la Transferencia de Bienes Raíces | 100,000,000 | 0 | 100,000,000 | 9,872,402 | 90,127,598 | 9,872,402 | 9.87 |
| 100.110.113.008. IMPUESTOS INTERNOS SOBRE BIENES Y SERVICIOS | 520,600,000 | 40,000,000 | 560,600,000 | 9,991,696 | 550,608,304 | 9,991,696 | 1.78 |
| 100.110.113.012.00.001 Impuesto de Patente a la Prof. Comercio e Industria | 450,000,000 | 0 | 450,000,000 | 8,291,781 | 441,708,219 | 8,291,781 | 1.84 |
| 100.110.113.013.00.001 Impuesto a la Publicidad y Propaganda | 10,000,000 | 40,000,000 | 50,000,000 | 954,737 | 49,045,263 | 954,737 | 1.91 |
| 100.110.113.006.00.001 Imp. a los Esp. Pub. y a Jueg. de Ent. y Azar | 2,000,000 | 0 | 2,000,000 | 0 | 2,000,000 | 0 | 0.00 |
| 100.110.113.007.00.001 Impuesto a las Operaciones de Crédito | 10,000,000 | 0 | 10,000,000 | 0 | 10,000,000 | 0 | 0.00 |
| 100.110.113.015.00.001 Imp. a las Rifas, Vent. de Sort. y Sort. Pub. | 1,000,000 | 0 | 1,000,000 | 0 | 1,000,000 | 0 | 0.00 |
| 100.110.113.016.00.001 Imp. al Transporte Colectivo de Pasajeros | 5,000,000 | 0 | 5,000,000 | 0 | 5,000,000 | 0 | 0.00 |
| 100.110.113.027.00.001 Impuesto al Faenamiento | 10,000,000 | 0 | 10,000,000 | 0 | 10,000,000 | 0 | 0.00 |
| 100.110.113.017.00.001 Imp. al Reg. Marc. y Señal. Hac. y Leg. Doc. | 100,000 | 0 | 100,000 | 0 | 100,000 | 0 | 0.00 |
| 100.110.113.018.00.001 Imp. al Papel Sellado y Estamp. Municip. | 30,000,000 | 0 | 30,000,000 | 710,000 | 29,290,000 | 710,000 | 2.37 |
| 100.110.113.019.00.001 Impuesto de Cementerios | 2,500,000 | 0 | 2,500,000 | 14,000 | 2,486,000 | 14,000 | 0.55 |
| 100.110.119. OTROS INGRESOS TRIBUTARIOS | 712,000,000 | 0 | 712,000,000 | 32,631,225 | 679,368,775 | 32,631,225 | 4.58 |
| 100.110.119.003.00.001 Multas tributarias | 80,000,000 | 0 | 80,000,000 | 8,474,841 | 71,525,159 | 8,474,841 | 10.53 |
| 100.110.119.006.00.001 Cont. Obras Munic. que Prod. Valor Inmob. | 200,000,000 | 0 | 200,000,000 | 13,511,870 | 186,488,130 | 13,511,870 | 7.25 |
| 100.110.119.005.00.001 Contribución para Conserv. de Pavimento | 230,000,000 | 0 | 230,000,000 | 4,250,000 | 225,750,000 | 4,250,000 | 1.84 |
| 100.110.119.009.00.001 Otros (Contribución Especial p/ Pavimento y Desague) | 42,000,000 | 0 | 42,000,000 | 1,006,634 | 40,993,366 | 1,006,634 | 2.40 |
| 190.001.0.001 Otros (Contribución Especial p/ Pavimento y Desague) (Inmo) | 160,000,000 | 0 | 160,000,000 | 5,287,890 | 154,712,120 | 5,287,890 | 3.30 |
| 100.130.119. INGRESOS NO TRIBUTARIOS | 1,256,594,000 | 25,000,000 | 1,281,594,000 | 35,331,719 | 1,246,262,281 | 35,331,719 | 2.78 |
| 100.130.132. TASAS Y DERECHOS | 1,156,594,000 | 0 | 1,156,594,000 | 30,501,719 | 1,126,092,281 | 30,501,719 | 2.84 |
| 100.130.132.019.00.001 Tasas Varias (Cont. para Cent. Hist. Edwin Krug) | 135,000,000 | 0 | 135,000,000 | 1,584,000 | 133,416,000 | 1,584,000 | 1.17 |
| 100.130.132.021.00.001 Tasa por Servicios de Salubridad | 35,500,000 | 0 | 35,500,000 | 359,371 | 35,140,629 | 359,371 | 1.01 |
| 100.130.132.022.00.001 Tasa por Contrast. e Insp. de Pesas y Med. | 45,000,000 | 0 | 45,000,000 | 718,737 | 44,281,263 | 718,737 | 1.60 |
| 100.130.132.023.00.001 Tasa por Inspección de Instalaciones | 30,000,000 | 0 | 30,000,000 | 1,507,000 | 28,493,000 | 1,507,000 | 5.02 |
| 100.130.132.033.00.001 Tasa por Serv. de Inspec. de Autovehíc. | 135,000,000 | 0 | 135,000,000 | 817,000 | 134,183,000 | 817,000 | 0.61 |
| 100.130.132.025.00.001 Tasa por Rec. Bas. Limp. Vías Púb. y Cement. | 470,200,000 | 0 | 470,200,000 | 18,668,000 | 451,532,000 | 18,668,000 | 3.97 |
| 100.130.132.030.00.001 Tasa por Conserv. Parq. Jard. y Paseos Púb. | 130,000,000 | 0 | 130,000,000 | 3,981,000 | 126,019,000 | 3,981,000 | 3.06 |
| 100.130.132.026.00.001 Tasa por Tablada | 5,894,000 | 0 | 5,894,000 | 0 | 5,894,000 | 0 | 0.00 |
| 100.130.132.027.00.001 Tasa Serv. Prev. Prot. Cont. Riesg. Inc. Otros | 170,000,000 | 0 | 170,000,000 | 2,866,611 | 167,133,389 | 2,866,611 | 1.69 |
| 100.130.133. MULTAS Y OTROS DERECHOS NO TRIBUTARIOS | 100,000,000 | 25,000,000 | 125,000,000 | 4,830,000 | 120,170,000 | 4,830,000 | 3.86 |
| 100.130.133.001.00.001 Multas no tributarias | 100,000,000 | 25,000,000 | 125,000,000 | 4,830,000 | 120,170,000 | 4,830,000 | 3.86 |
| 100.140.133. VENTA DE BIENES Y SERV. DE LA ADM. PUBL. | 531,500,000 | 0 | 531,500,000 | 16,209,690 | 515,290,310 | 16,209,690 | 3.05 |
| 100.140.141. VENTA DE BIENES DE LA ADMINISTRACION PUBLICA | 81,500,000 | 0 | 81,500,000 | 2,100,000 | 79,400,000 | 2,100,000 | 2.58 |
| 100.140.141.001.00.001 Venta de Libros, Formularios y Documentos | 500,000 | 0 | 500,000 | 0 | 500,000 | 0 | 0.00 |

Municipalidad de Hohenau
Ejecución Presupuesto de Gastos

Unidad: CCBB. Hohenau
 Fecha Inicio: 01/09/2018
 Fecha Fin: 30/09/2018

| Cuenta | Desc. Cuenta | Presup. Inicial | Modificaciones | Presup. Actual | SEPTIEMBRE | Saldo Presup. | Oblig. |
|---|--------------|-----------------------|----------------------|-----------------------|----------------------|-----------------------|------------------|
| TOTAL DE INGRESOS | | 10.613.633.413 | 3.146.203.725 | 13.761.837.138 | 1.782.586.604 | 11.979.250.534 | 1.782.586 |
| INGRESOS CORRIENTES | | 6.749.343.745 | 70.000.000 | 6.819.343.745 | 607.704.131 | 6.211.639.614 | 607.704 |
| INGRESOS TRIBUTARIOS | | 3.528.300.000 | 40.000.000 | 3.568.300.000 | 125.316.989 | 3.442.983.011 | 125.316 |
| IMPUESTOS SOBRE LA PROPIEDAD | | 2.295.700.000 | 0 | 2.295.700.000 | 85.471.295 | 2.210.228.705 | 85.471 |
| Impuesto Inmobiliario | | 1.600.000.000 | 0 | 1.600.000.000 | 46.581.698 | 1.553.418.302 | 46.581 |
| Impuesto Adicional a los Baldíos | | 30.700.000 | 0 | 30.700.000 | 831.620 | 29.868.380 | 831 |
| Impuesto de Patente a los Rodados | | 420.000.000 | 0 | 420.000.000 | 7.444.183 | 412.555.817 | 7.444 |
| Impuesto a la Construcción | | 120.000.000 | 0 | 120.000.000 | 2.462.841 | 117.537.159 | 2.462 |
| Imp. a la Transferencia de Bienes Raíces | | 25.000.000 | 0 | 25.000.000 | 247.782 | 24.752.218 | 247 |
| IMPUESTOS INTERNOS SOBRE BIENES Y SERVICIOS | | 100.000.000 | 0 | 100.000.000 | 27.903.171 | 72.096.829 | 27.903 |
| Impuesto de Patente a la Prof. Comercio e Industria | | 520.600.000 | 40.000.000 | 560.600.000 | 15.887.543 | 544.712.457 | 15.887 |
| Impuesto a la Publicidad y Propaganda | | 450.000.000 | 0 | 450.000.000 | 13.715.700 | 436.284.300 | 13.715 |
| Imp.a los Esp.Pub.y a Jueg.de Ent.y Azar | | 10.000.000 | 40.000.000 | 50.000.000 | 1.446.870 | 48.553.130 | 1.446 |
| Impuesto a las Operaciones de Crédito | | 2.000.000 | 0 | 2.000.000 | 0 | 2.000.000 | 0 |
| Imp.a las Rifas,Vent.de Sort.y Sort.Pub. | | 10.000.000 | 0 | 10.000.000 | 0 | 10.000.000 | 0 |
| Imp.al Transporte Colectivo de Pasajeros | | 1.000.000 | 0 | 1.000.000 | 0 | 1.000.000 | 0 |
| Impuesto al Faenamiento | | 5.000.000 | 0 | 5.000.000 | 0 | 5.000.000 | 0 |
| Imp.al Reg. Marc.y Señal. Hac.y Leg.Doc. | | 10.000.000 | 0 | 10.000.000 | 0 | 10.000.000 | 0 |
| Imp.al Papel Sellado y Stamp.Municip. | | 100.000 | 0 | 100.000 | 0 | 10.000.000 | 0 |
| Impuesto de Cementerios | | 30.000.000 | 0 | 30.000.000 | 0 | 100.000 | 0 |
| OTROS INGRESOS TRIBUTARIOS | | 2.500.000 | 0 | 2.500.000 | 628.000 | 29.372.000 | 628 |
| Multas tributarias | | 712.000.000 | 0 | 712.000.000 | 17.500 | 2.482.500 | 17 |
| Cont. Obras Munic.que Prod.Valor Inmob. | | 80.000.000 | 0 | 80.000.000 | 23.968.151 | 688.041.849 | 23.968 |
| Contribución para Conserv. de Pavimento | | 200.000.000 | 0 | 200.000.000 | 6.525.502 | 73.474.498 | 6.525 |
| Otros (Contribución Especial p/ Pavimento y Desague) | | 230.000.000 | 0 | 230.000.000 | 5.515.060 | 194.484.940 | 5.515 |
| Otros (Contribución Especial p/ Pavimento y Desague) (Inmo) | | 42.000.000 | 0 | 42.000.000 | 6.515.000 | 223.485.000 | 6.515 |
| INGRESOS NO TRIBUTARIOS | | 160.000.000 | 0 | 160.000.000 | 744.417 | 41.255.583 | 744 |
| TASAS Y DERECHOS | | 1.256.594.000 | 25.000.000 | 1.281.594.000 | 4.658.172 | 155.341.828 | 4.658 |
| Tasa Varias (Cont. para Cent. Hist. Edwin Krug) | | 1.156.594.000 | 0 | 1.156.594.000 | 51.690.303 | 1.229.903.697 | 51.690 |
| Tasa por Servicios de Salubridad | | 135.000.000 | 0 | 135.000.000 | 40.890.303 | 1.115.703.897 | 40.890 |
| Tasa por Contrast.e Insp.de Pesas y Med. | | 35.500.000 | 0 | 35.500.000 | 1.728.000 | 133.272.000 | 1.728 |
| Tasa por Inspección de Instalaciones | | 45.000.000 | 0 | 45.000.000 | 690.511 | 34.809.489 | 690 |
| Tasa por Serv. de Inspec. de Autovehic. | | 30.000.000 | 0 | 30.000.000 | 1.340.870 | 43.659.130 | 1.340 |
| Tasa por Rec.Bas.Limp.Vías Púb.y Cement. | | 135.000.000 | 0 | 135.000.000 | 564.200 | 29.435.800 | 564 |
| Tasa por Conserv.Parq.Jard.y Paseos Púb. | | 470.200.000 | 0 | 470.200.000 | 912.000 | 134.088.800 | 912 |
| Tasa por Tablada | | 130.000.000 | 0 | 130.000.000 | 27.888.000 | 442.312.000 | 27.888 |
| Tasa Serv.Prev.Prof.Cont.Riesg.Inc.Otros | | 5.894.000 | 0 | 5.894.000 | 3.863.000 | 126.137.000 | 3.863 |
| MULTAS Y OTROS DERECHOS NO TRIBUTARIOS | | 170.000.000 | 0 | 170.000.000 | 0 | 5.894.000 | 0 |
| Multas no tributarias | | 100.000.000 | 25.000.000 | 125.000.000 | 3.903.722 | 166.096.278 | 3.903 |
| VENTA DE BIENES Y SERV. DE LA ADM.PUBL. | | 100.000.000 | 25.000.000 | 125.000.000 | 10.800.000 | 114.200.000 | 10.800 |
| VENTA DE BIENES DE LA ADMINISTRACION PUBLICA | | 531.500.000 | 0 | 531.500.000 | 10.800.000 | 114.200.000 | 10.800 |
| Venta de Libros,Formularios y Documentos | | 81.500.000 | 0 | 81.500.000 | 13.763.363 | 517.736.637 | 13.763 |
| | | 500.000 | 0 | 500.000 | 1.910.000 | 79.590.000 | 1.910 |
| | | | | | 0 | 500.000 | 0 |



[Handwritten Signature]
 Abog. Norma L. Valenzuela de Dietza
 Secretaria General