



PRESIDENCIA DE LA REPUBLICA
Ministerio de Hacienda

Anexo al Decreto N° _____

ANEXO B-06-17 A

DECLARACIÓN JURADA

RECAUDACIÓN DE IMPUESTO INMOBILIARIO Y DEPÓSITO DEL 15% DESTINADO A MUNICIPIOS
CONSIDERADOS DE MENORES RECURSOS

Art. 190 de la Ley N° 6026/2018

(1) Municipalidad : HOHENAU
(2) Ejercicio Fiscal : 2019
(3) Cuatrimestre : PRIMER
(4) Fecha de Elaboración : 16/05/2019

Mes (5)	Total recaudado en concepto de Impuesto Inmobiliario (6)	Depósitos del 15% destinado a Municipios considerados de Menores Recursos					Monto del 15 % depositado (11)
		Fecha (7)	Boleta de Depósito N° (8)	Banco (9)	N° Cuenta Corriente (10)		
Enero	357.247.761	21/02/2019	281379	BNF	545324/8	53.587.164	
Febrero	153.251.215	13/03/2019	281873	BNF	545324/8	22.987.682	
Marzo	183.893.269	15/04/2019	173627	BNF	545324/9	27.583.990	
Abril	118.267.389	16/05/2019	34249	BNF	545324/6	17.740.108	
Mayo							
Junio							
Julio							
Agosto							
Septiembre							
Octubre							
Noviembre							
Diciembre							
Total General	812.659.634					121.898.945	

Según boleta de Depósito N° 0287379 el cheque Nro. 03684622 corresponde de un monto de Gs. 16.971.247 corresponde a los depósitos de los meses de Noviembre y Diciembre 2018 y el Cheque Nro 03684648 de Gs. 53.587.164 corresponde al mes de enero 2019.

Firma, Sello y Aclaración de Firma del Responsable
Anelito Requena
Enc. de Finanzas



Firma, Sello y Aclaración de Firma de la
Máxima Autoridad Institucional
Francisco
Intendente Municipal de Hohenu

Unidad CONSOLIDADO
 Fecha In: 01/01/2019
 Fecha Fin: 31/01/2019

Unidad	Presup. Inicial	Modificaciones	Presup. Actual	UNERO	Saldo Presup.	Ob.	Porc. Ejec.
Desu. Cuenta	11,287,739,413	0	11,287,739,413	1,129,723,491	10,158,015,922	1,129,723,491	10.01
TOTAL DE INGRESOS	7,422,449,745	0	7,422,449,745	1,129,723,491	6,292,726,254	1,129,723,491	15.22
INGRESOS CORRIENTES	4,057,300,000	0	4,057,300,000	793,276,886	3,264,023,114	793,276,886	19.55
INGRESOS TRIBUTARIOS	2,615,700,000	0	2,615,700,000	443,623,390	2,172,076,610	443,623,390	16.96
IMPUESTOS SOBRE LA PROPIEDAD	1,900,000,000	0	1,900,000,000	357,247,761	1,542,752,239	357,247,761	18.80
Impuesto Inmobiliario	40,700,000	0	40,700,000	15,180,701	25,519,299	15,180,701	37.30
Impuesto Adicional a los Baldíos	430,000,000	0	430,000,000	63,996,629	366,003,371	63,996,629	14.88
Impuesto de Patente a los Rodados	90,000,000	0	90,000,000	3,155,983	86,844,017	3,155,983	3.51
Impuesto a la Construcción	35,000,000	0	35,000,000	4,042,316	30,957,684	4,042,316	11.55
Impuesto al Fraccionamiento de Tierra	120,000,000	0	120,000,000	0	120,000,000	0	0.00
Imp. a la Transferencia de Bienes Raíces	618,600,000	0	618,600,000	235,085,710	383,514,290	235,085,710	38.00
IMPUESTOS INTERNOS SOBRE BIENES Y SERVICIOS	490,000,000	0	490,000,000	208,978,331	281,021,669	208,978,331	42.65
Impuesto de Patente a la Prof. Comercio e Industria	60,000,000	0	60,000,000	20,638,135	39,361,865	20,638,135	34.40
Impuesto a la Publicidad y Propaganda	5,000,000	0	5,000,000	0	5,000,000	0	0.00
Imp.a los Esp.Pub.y a Jueg.de Ent.y Azar	10,000,000	0	10,000,000	0	10,000,000	0	0.00
Impuesto a las Operaciones de Crédito	1,000,000	0	1,000,000	0	1,000,000	0	0.00
Imp.a las Rifas.Vent.de Sort.y Sort.Pub.	5,000,000	0	5,000,000	0	5,000,000	0	0.00
Imp.al Transporte Colectivo de Pasajeros	10,000,000	0	10,000,000	0	10,000,000	0	0.00
Impuesto al Faenamiento	100,000	0	100,000	0	100,000	0	0.00
Imp.al Reg. Marc.y Señal. Hac.y Leg.Doc.	35,000,000	0	35,000,000	4,768,920	30,231,080	4,768,920	13.63
Imp.al Papel Sellado y Estamp.Municip.	2,500,000	0	2,500,000	10,500	2,489,500	10,500	42
Impuesto de Cementerios	823,000,000	0	823,000,000	114,567,786	708,432,214	114,567,786	13.92
OTROS INGRESOS TRIBUTARIOS	140,000,000	0	140,000,000	7,595,457	132,404,543	7,595,457	5.43
Multas tributarias	200,000,000	0	200,000,000	15,301,780	184,698,220	15,301,780	7.65
Cont. Obras Munic.que Prod.Valor.Inmob.	250,000,000	0	250,000,000	0	250,000,000	0	0.00
Contribucion para Reservas de pavimentos y caminos	43,000,000	0	43,000,000	6,399,921	36,600,079	6,399,921	14.88
Otros (Contribución Especial p/ Pavimento y Desague)	190,000,000	0	190,000,000	35,724,878	154,275,122	35,724,878	18.80
Otros (Contribución Especial p/ Pavimento y Desague) (Inmo)	1,371,700,000	0	1,371,700,000	237,671,623	1,134,028,377	237,671,623	17.33
INGRESOS NO TRIBUTARIOS	1,171,700,000	0	1,171,700,000	225,656,623	946,043,377	225,656,623	19.26
TASAS Y DERECHOS	135,000,000	0	135,000,000	13,650,000	121,350,000	13,650,000	10.11
Tasas Varias (Cont. para Cent. Hist. Edwin Krug)	35,500,000	0	35,500,000	10,302,488	25,197,512	10,302,488	29.02
Tasa por Servicios de Salubridad	45,000,000	0	45,000,000	20,209,674	24,790,326	20,209,674	44.91
Tasa por Contrast.e Insp.de Pesas y Med.	30,000,000	0	30,000,000	5,177,000	24,823,000	5,177,000	17.26
Tasa por Inspección de Instalaciones	135,000,000	0	135,000,000	5,198,000	129,802,000	5,198,000	3.85
Tasa por Serv. de Inspec. de Autovehic.	470,200,000	0	470,200,000	104,389,900	365,810,100	104,389,900	22.20
Tasa por Rec.Bas.Limp.Vías Púb.y Cement.	135,000,000	0	135,000,000	29,898,200	105,101,800	29,898,200	22.15
Tasa por Conserv.Parq.,Jard.y Paseos Púb.	6,000,000	0	6,000,000	0	6,000,000	0	0.00
Tasa por Tablada	180,000,000	0	180,000,000	36,831,361	143,168,639	36,831,361	20.46
Tasa Serv.Prev.Prot.Cont.Riesg.Inc.Otros	200,000,000	0	200,000,000	12,015,000	187,985,000	12,015,000	6.01
MULTAS Y OTROS DERECHOS NO TRIBUTARIOS	200,000,000	0	200,000,000	12,015,000	187,985,000	12,015,000	6.01
Multas no tributarias	550,500,000	0	550,500,000	89,274,982	461,225,018	89,274,982	16.22
VENTA DE BIENES Y SERV. DE LA ADM.PUBL.	80,500,000	0	80,500,000	7,190,500	73,309,500	7,190,500	8.93
VENTA DE BIENES DE LA ADMINISTRACION PUBLICA	500,000	0	500,000	0	500,000	0	0.00
Venta de Libros,Formularios y Documentos	500,000	0	500,000	0	500,000	0	0.00

[Firma]

Amelio Vallejos
 Enc. de Finanzas

**BOLETA DE DEPÓSITO PARA EFECTIVO Y CHEQUES BNF
CASA MATRIZ Y SUCURSALES**



Endose todos los cheques e indique el Número de Cuenta en el que son Depositados

SERIE H

Fecha

DIA	MES	AÑO
13	03	2019

 N° 0281835

Número de Cuenta

01	01	361	212
----	----	-----	-----


Nombre de la Cuenta: Cuenta Corriente

CUENTA CORRIENTE

CAJA DE AHORRO

Detalle de Cheques cargo BNF

	Casa Matriz/Sucursal	Número de Cheque	Importe
1	CASA MATRIZ	001200001	30.987.000
2			
3			
4			
5			
6			
7			
8			
9			
10			
Total a depositar			



RESUMEN

Efectivo	
Cheque BNF - Casa Matriz	
Cheque BNF - Sucursales	
TOTAL	30.987.000

Son Garantías: Garantía de la Cámara de Compensaciones y Fondos

Conozco y acepto las condiciones del depósito establecidas al dorso del presente documento.

Depositante: BARBARA GONZALEZ SECORVA C.I.N°: 14.123.456
 Dirección: Calle 123 Ocupación: Abogada
 Ciudad: Caracas Nacionalidad: Venezolana Teléfono: 01212345678

Firma del Depositante: [Firma] Firma y Sello del Cajero: [Firma]

Industria Gráfica Intefly S.A. Tel.: +595 61 969502 • 300.000 J.N. 2(0550.061)0300.000) Septiembre 2018

ES COPIA FIEL DEL ORIGINAL

MUNICIPALIDAD DE BOLIVAR

Abog. Norma L. Valenzuela de Dietze
Secretaría General

Ejecucion Presupuestaria de Ingresos

Unidad: CONSOLIDADO
 Fecha Inicio: 01/02/2019
 Fecha Fin: 28/02/2019

Cuenta	Desc. Cuenta	Presup. Inicial	Modificaciones	Presup. Actual	FEBRERO	Saldo Presup.	Obligado	Porc. Ejec
	TOTAL DE INGRESOS	11,287,739,413	0	11,287,739,413	539,366,976	10,748,372,437	539,366,976	4.78
100.	INGRESOS CORRIENTES	7,422,449,745	0	7,422,449,745	539,366,976	6,883,082,769	539,366,976	7.27
100.110.	INGRESOS TRIBUTARIOS	4,057,300,000	0	4,057,300,000	352,548,237	3,704,751,763	352,548,237	8.69
100.110.112.	IMPUESTOS SOBRE LA PROPIEDAD	2,615,700,000	0	2,615,700,000	208,580,350	2,407,119,650	208,580,350	7.97
100.110.112.001.30.001	Impuesto Inmobiliario	1,900,000,000	0	1,900,000,000	153,251,215	1,746,748,785	153,251,215	8.07
100.110.112.003.30.001	Impuesto Adicional a los Baldíos	40,700,000	0	40,700,000	6,065,511	34,634,489	6,065,511	14.90
100.110.112.004.30.001	Impuesto de Patente a los Rodados	430,000,000	0	430,000,000	26,073,668	403,926,332	26,073,668	6.06
100.110.112.005.30.001	Impuesto a la Construcción	90,000,000	0	90,000,000	3,910,366	86,089,634	3,910,366	4.34
100.110.112.006.30.001	Impuesto al Fraccionamiento de Tierra	35,000,000	0	35,000,000	0	35,000,000	0	.00
100.110.112.007.30.001	Imp. a la Transferencia de Bienes Raíces	120,000,000	0	120,000,000	19,279,590	100,720,410	19,279,590	16.07
100.110.113.008.	IMPUESTOS INTERNOS SOBRE BIENES Y SERVICIOS	618,600,000	0	618,600,000	91,090,532	527,509,468	91,090,532	14.73
100.110.113.012.30.001	Impuesto de Patente a la Prof. Comercio e Industria	490,000,000	0	490,000,000	79,919,383	410,080,617	79,919,383	16.31
100.110.113.013.30.001	Impuesto a la Publicidad y Propaganda	60,000,000	0	60,000,000	7,926,151	52,073,849	7,926,151	13.21
100.110.113.006.30.001	Imp. a los Esp.Pub. y a Jueg.de Ent. y Azar	5,000,000	0	5,000,000	477,000	4,523,000	477,000	9.54
100.110.113.007.30.001	Impuesto a las Operaciones de Crédito	10,000,000	0	10,000,000	0	10,000,000	0	.00
100.110.113.015.30.001	Imp. a las Rifas, Vent. de Sort. y Pub.	1,000,000	0	1,000,000	0	1,000,000	0	.00
100.110.113.016.30.001	Imp. al Transporte Colectivo de Pasajeros	5,000,000	0	5,000,000	0	5,000,000	0	.00
100.110.113.027.30.001	Impuesto al Faenamiento	10,000,000	0	10,000,000	10,000	9,990,000	10,000	10
100.110.113.017.30.001	Imp. al Reg. Marc. y Señal. Hac. y Leg. Doc.	100,000	0	100,000	0	100,000	0	.00
100.110.113.018.30.001	Imp. al Papel Sellado y Estamp. Municip.	35,000,000	0	35,000,000	2,595,700	32,404,300	2,595,700	7.42
100.110.113.019.30.001	Impuesto de Cementos	2,500,000	0	2,500,000	14,000	2,486,000	14,000	.56
100.110.119.	OTROS INGRESOS TRIBUTARIOS	823,000,000	0	823,000,000	52,877,355	770,122,645	52,877,355	6.42
100.110.119.003.30.001	Multas tributarias	140,000,000	0	140,000,000	4,558,114	135,441,886	4,558,114	3.26
100.110.119.006.30.001	Cont. Obras Munic. que Prod. Valor. Inmob.	200,000,000	0	200,000,000	12,648,240	187,351,760	12,648,240	6.32
100.110.119.005.30.001	Contribucion para Reservas de pavimentos y caminos	250,000,000	0	250,000,000	0	250,000,000	0	.00
100.110.119.009.30.001	Otros (Contribución Especial p/ Pavimento y Desague)	43,000,000	0	43,000,000	2,608,355	40,391,645	2,608,355	6.07
190.001.0...	Otros (Contribución Especial p/ Pavimento y Desague) (Inmo)	190,000,000	0	190,000,000	15,325,146	174,674,854	15,325,146	8.07
100.130.119.	INGRESOS NO TRIBUTARIOS	1,371,700,000	0	1,371,700,000	105,131,216	1,266,568,784	105,131,216	7.66
100.130.132.	TASAS Y DERECHOS	1,171,700,000	0	1,171,700,000	94,121,704	1,077,578,296	94,121,704	8.03
100.130.132.019.30.001	Tasas Varias (Cont. para Cent. Hist. Edwin Krug)	135,000,000	0	135,000,000	5,465,400	129,534,600	5,465,400	4.05
100.130.132.021.30.001	Tasa por Servicios de Salubridad	35,500,000	0	35,500,000	3,865,962	31,634,038	3,865,962	10.89
100.130.132.022.30.001	Tasa por Contraste Insp. de Pesas y Med.	45,000,000	0	45,000,000	7,493,033	37,506,967	7,493,033	16.65
100.130.132.023.30.001	Tasa por Inspección de Instalaciones	30,000,000	0	30,000,000	3,575,800	26,424,200	3,575,800	11.92
100.130.132.033.30.001	Tasa por Serv. de Inspec. de Autovehic.	135,000,000	0	135,000,000	2,360,450	132,639,550	2,360,450	1.75
100.130.132.025.30.001	Tasa por Rec. Bas. Limp. Vías Púb. y Cement.	470,200,000	0	470,200,000	44,234,750	425,965,250	44,234,750	9.41
100.130.132.030.30.001	Tasa por Conserv. Parq. Jard. y Paseos Púb.	135,000,000	0	135,000,000	12,558,900	122,441,100	12,558,900	9.30
100.130.132.026.30.001	Tasa por Tablada	6,000,000	0	6,000,000	12,000	5,988,000	12,000	.20
100.130.132.027.30.001	Tasa Serv. Prev. Prof. Cont. Riesg. Inc. Otros	180,000,000	0	180,000,000	14,555,409	165,444,591	14,555,409	8.09
100.130.133.	MULTAS Y OTROS DERECHOS NO TRIBUTARIOS	200,000,000	0	200,000,000	11,009,512	188,990,488	11,009,512	5.60
100.130.133.001.30.001	Multas no tributarias	200,000,000	0	200,000,000	11,009,512	188,990,488	11,009,512	5.50
100.140.133.	VENTA DE BIENES Y SERV. DE LA ADM. PUBL.	550,500,000	0	550,500,000	48,986,620	501,513,380	48,986,620	8.90
100.140.141.	VENTA DE BIENES DE LA ADMINISTRACION PUBLICA	80,500,000	0	80,500,000	3,628,750	76,871,250	3,628,750	4.51
100.140.141.001.30.001	Venta de Libros, Formularios y Documentos	500,000	0	500,000	0	500,000	0	.00

[Handwritten signature]

Anelio Riquelme
 Esc. de Finanzas

**BOLETA DE DEPÓSITO PARA EFECTIVO Y CHEQUES BNF
CASA MATRIZ Y SUCURSALES**



Endóse todos los cheques e indique el Número de Cuenta en el que son Depositados

SERIE H

Fecha

DÍA	MEZ	AÑO
15	04	19

N° 0173626

Número de Cuenta

0	1	0	1	3	6	1	2	1	3
---	---	---	---	---	---	---	---	---	---

Nombre de la Cuenta: Gobierno Departamental de Itapúa

CUENTA CORRIENTE CAJA DE AHORRO

Detalle de Cheques cargo BNF

	Casa Matriz/Sucursal	Número de Cheque	Importe
1	Suc. Hohenau	03995154	27.583.990
2			
3			
4			
5			
6			
7			
8			
9			
10			
Total a depositar			

RESÚMEN

Efectivo	
Cheque BNF - Casa Matriz	
Cheque BNF - Sucursales	
TOTAL	27.583.990


Son Guaraníes: Veintisiete Millores Quinientos
Dieciocho y Trece mil Novecientos
Noventa

Conozco y acepto las condiciones del depósito establecidas al dorso del presente documento.

Depositante: Jessica Palma C.I.N°: 4.813.266
Dirección: Hohenau Ocupación: _____
Ciudad: _____ Nacionalidad: _____ Teléfono: _____

[Firma]
Firma del Depositante

Firma y Sello del Cajero



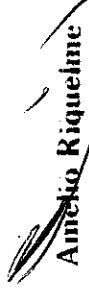
[Firma]
Abdo Norma L. Valenzuela de Dietze
Secretaria General

Municipalidad de Hohenau
Ejecucion Presupuestaria de Ingresos

Fecha: 11/04/2019 09:07

Unidad: CONSOLIDADO
Fecha Inicio: 01/03/2019
Fecha Fin: 31/03/2019

Cuenta	Desc. Cuenta	Presup. Inicial	Modificaciones	Presup. Actual	MARZO	Saldo Presup.	Obligado	Porc. Ejec
	TOTAL DE INGRESOS	11,287,739,413	0	11,287,739,413	2,666,648,901	8,621,090,512	2,666,648,901	23.62
00.	INGRESOS CORRIENTES	7,422,449,745	0	7,422,449,745	1,066,297,705	6,356,152,040	1,066,297,705	14.37
00.110.	INGRESOS TRIBUTARIOS	4,057,300,000	0	4,057,300,000	342,989,281	3,714,310,719	342,989,281	8.45
00.110.112.	IMPUESTOS SOBRE LA PROPIEDAD	2,615,700,000	0	2,615,700,000	238,424,171	2,377,275,829	238,424,171	9.12
00.110.112.001.	Impuesto Inmobiliario	1,900,000,000	0	1,900,000,000	183,893,269	1,716,106,731	183,893,269	9.68
00.110.112.003.30.001.	Impuesto Adicional a los Baldíos	40,700,000	0	40,700,000	4,949,188	35,750,812	4,949,188	12.16
00.110.112.004.30.001.	Impuesto de Patente a los Rodados	430,000,000	0	430,000,000	39,006,854	390,993,146	39,006,854	9.07
00.110.112.005.30.001.	Impuesto a la Construcción	90,000,000	0	90,000,000	6,341,355	83,658,645	6,341,355	7.05
00.110.112.006.30.001.	Impuesto al Fraccionamiento de Tierra	35,000,000	0	35,000,000	794,000	34,206,000	794,000	2.27
00.110.112.007.30.001.	Imp. a la Transferencia de Bienes Raíces	120,000,000	0	120,000,000	3,439,505	116,560,495	3,439,505	2.87
00.110.113.008.	IMPUESTOS INTERNOS SOBRE BIENES Y SERVICIOS	618,600,000	0	618,600,000	42,056,782	576,543,218	42,056,782	6.80
00.110.113.012.30.001.	Impuesto de Patente a la Prof. Comercio e Industria	490,000,000	0	490,000,000	31,450,988	458,549,012	31,450,988	6.42
00.110.113.013.30.001.	Impuesto a la Publicidad y Propaganda	60,000,000	0	60,000,000	2,008,157	57,991,843	2,008,157	3.35
00.110.113.013.30.001.	Imp. a los Esp. Pub. y a Jueg. de Ent. y Azar	5,000,000	0	5,000,000	0	5,000,000	0	.00
00.110.113.016.30.001.	Impuesto a las Operaciones de Crédito	10,000,000	0	10,000,000	1,673,432	8,326,568	1,673,432	16.73
00.110.113.015.30.001.	Imp. a las Ríñas, Vent. de Sort. y Sort. Pub.	1,000,000	0	1,000,000	0	1,000,000	0	.00
00.110.113.016.30.001.	Imp. al Transporte Colectivo de Pasajeros	5,000,000	0	5,000,000	0	5,000,000	0	.00
00.110.113.027.30.001.	Impuesto al Faenamiento	10,000,000	0	10,000,000	40,000	9,960,000	40,000	.40
00.110.113.017.30.001.	Imp. al Reg. Marc. y Señal. Hac. y Leg. Doc.	100,000	0	100,000	0	100,000	0	.00
00.110.113.018.30.001.	Imp. al Papel Sellado y Estamp. Municip.	35,000,000	0	35,000,000	6,583,800	28,416,200	6,583,800	18.81
00.110.113.019.30.001.	Impuesto de Cementerios	2,500,000	0	2,500,000	7,000	2,493,000	7,000	.28
00.110.119.	OTROS INGRESOS TRIBUTARIOS	823,000,000	0	823,000,000	62,508,328	760,491,672	62,508,328	7.60
00.110.119.003.30.001.	Multas tributarias	140,000,000	0	140,000,000	4,689,557	135,310,443	4,689,557	3.35
00.110.119.006.30.001.	Cont. Obras Munic. que Prod. Valor. Inmob.	200,000,000	0	200,000,000	8,303,733	191,696,267	8,303,733	4.15
00.110.119.005.30.001.	Contribucion para Reservas de pavimentos y caminos	250,000,000	0	250,000,000	3,900,672	39,099,328	3,900,672	9.07
00.110.119.009.30.001.	Otros (Contribución Especial p/ Pavimento y Desague)	43,000,000	0	43,000,000	18,389,366	171,610,634	18,389,366	9.68
90.001.0...	Otros (Contribución Especial p/ Pavimento y Desague) (Immo)	190,000,000	0	190,000,000	102,080,469	1,269,619,531	102,080,469	7.44
00.130.119.	INGRESOS NO TRIBUTARIOS	1,371,700,000	0	1,371,700,000	97,429,469	1,074,270,531	97,429,469	8.32
00.130.132.	TASAS Y DERECHOS	1,171,700,000	0	1,171,700,000	7,188,000	127,812,000	7,188,000	5.32
00.130.132.019.30.001.	Tasas Varias (Cont. para Cent. Hist. Edwin Krug)	135,000,000	0	135,000,000	1,172,973	34,327,027	1,172,973	3.30
00.130.132.021.30.001.	Tasa por Servicios de Salubridad	35,500,000	0	35,500,000	1,909,114	43,090,886	1,909,114	4.24
00.130.132.022.30.001.	Tasa por Contraste Insp. de Pesas y Med.	45,000,000	0	45,000,000	2,187,400	27,812,600	2,187,400	7.29
00.130.132.023.30.001.	Tasa por Inspección de Instalaciones	30,000,000	0	30,000,000	3,886,800	131,113,200	3,886,800	2.88
00.130.132.033.30.001.	Tasa por Serv. de Inspec. de Autovehic.	135,000,000	0	135,000,000	52,921,150	417,278,850	52,921,150	11.26
00.130.132.025.30.001.	Tasa por Rec. Bas. Limp. Vías Púb. y Cement.	470,200,000	0	470,200,000	15,856,500	119,143,500	15,856,500	11.75
00.130.132.030.30.001.	Tasa por Conserv. Parq. Jard. y Paseos Púb.	135,000,000	0	135,000,000	48,000	5,952,000	48,000	.80
00.130.132.026.30.001.	Tasa por Tablada	6,000,000	0	6,000,000	12,259,532	167,740,468	12,259,532	6.81
00.130.132.027.30.001.	Tasa Serv. Prev. Prot. Cont. Riesg. Inc. Otros	180,000,000	0	180,000,000	4,651,000	195,349,000	4,651,000	2.33
00.130.133.	MULTAS Y OTROS DERECHOS NO TRIBUTARIOS	200,000,000	0	200,000,000	4,651,000	195,349,000	4,651,000	2.33
00.130.133.001.30.001.	Multas no tributarias	200,000,000	0	200,000,000	550,500,000	440,277,439	110,222,561	20.02
00.140.141.	VENTA DE BIENES Y SERV. DE LA ADM. PUBL.	550,500,000	0	550,500,000	80,500,000	73,516,500	6,983,500	8.68
00.140.141.001.30.001.	VENTA DE BIENES DE LA ADMINISTRACION PUBLICA	80,500,000	0	80,500,000	0	500,000	0	.00
	Venta de Libros, Formularios y Documentos	500,000	0	500,000	0	500,000	0	.00



Boleta de Depósito para Efectivo y Cheque en



Fecha: día 16 mes 05 año 2010 N° 0034248 SERIE C

Número de Cuenta: 01-01-361017

Nombre de la Cuenta: Gabriela Rodríguez

Cuenta Corriente Caja de Ahorro USD EURO

Detalle de Cheques

	Banco	Número de Cheque	Importe	
			Cheque BNF	Cheque Otros Bancos
1			64176099	
2				
3				
4				
5				
6				
7				
8				
9				
10				
Total a depositar				



RESUMEN

Efectivo	
Cheque cargo BNF	17.745.108
Cheque Cargo otros Bancos	
Total	

Son Diez y Setenta y Cuatro mil setecientos ochenta y ocho con 10/100

Depositante: Gabriela Rodríguez C.I.N° 4112366
 Dirección: Ocupación:
 Ciudad: Nacionalidad: Teléfono:

Firma del Depositante Firma y Sello del Cajero

ES COPIA FIEL DEL ORIGINAL

Rosa L. Valenzuela de Dietze
 Secretaria General

Ejecucion Presupuestaria de Ingresos

Unidad: CONSOLIDADO
 Fecha Inicio: 01/04/2019
 Fecha Fin: 30/04/2019

Cuenta	Desc. Cuenta	Presup. Inicial	Modificaciones	Presup. Actual	ABRIL	Saldo Presup.	Obligado	Porc. Ejec
100.	TOTAL DE INGRESOS	15,482,488,461	436,651,057	15,919,139,518	372,355,335	15,546,784,183	372,355,335	2.34
100.110.	INGRESOS CORRIENTES	7,422,449,745	0	7,422,449,745	372,355,335	7,050,094,410	372,355,335	5.02
100.110.110.	INGRESOS TRIBUTARIOS	4,057,300,000	0	4,057,300,000	233,169,658	3,824,130,342	233,169,658	5.75
100.110.112.	IMPUESTOS SOBRE LA PROPIEDAD	2,615,700,000	0	2,615,700,000	146,780,080	2,468,919,920	146,780,080	5.61
100.110.112.001.	Impuesto Inmobiliario	1,900,000,000	0	1,900,000,000	118,267,389	1,781,732,611	118,267,389	6.22
100.110.112.003.	Impuesto Adicional a los Baldíos	40,700,000	0	40,700,000	4,349,863	36,350,137	4,349,863	10.69
100.110.112.004.	Impuesto de Patente a los Rodados	430,000,000	0	430,000,000	18,890,570	411,109,430	18,890,570	4.39
100.110.112.005.	Impuesto a la Construcción	90,000,000	0	90,000,000	948,300	89,051,700	948,300	1.05
100.110.112.006.	Impuesto al Fraccionamiento de Tierra	35,000,000	0	35,000,000	4,323,958	30,676,042	4,323,958	12.35
100.110.112.007.	Imp. a la Transferencia de Bienes Raíces	120,000,000	0	120,000,000	0	120,000,000	0	0.00
100.110.113.	IMPUESTOS INTERNOS SOBRE BIENES Y SERVICIOS	618,600,000	0	618,600,000	41,722,617	576,877,383	41,722,617	6.74
100.110.113.012.	Impuesto de Patente a la Prof. Comercio e Industria	490,000,000	0	490,000,000	35,187,076	454,812,924	35,187,076	7.18
100.110.113.013.	Impuesto a la Publicidad y Propaganda	60,000,000	0	60,000,000	3,142,710	56,857,290	3,142,710	5.24
100.110.113.016.	Imp.a los Esp.Pub.y a Jueg.de Ent.y Azar	5,000,000	0	5,000,000	0	5,000,000	0	0.00
100.110.113.017.	Impuesto a las Operaciones de Crédito	10,000,000	0	10,000,000	0	10,000,000	0	0.00
100.110.113.018.	Imp.a las Rifas, Vent.de Sort.y Sort.Pub.	1,000,000	0	1,000,000	0	1,000,000	0	0.00
100.110.113.015.	Imp.al Transporte Colectivo de Pasajeros	5,000,000	0	5,000,000	0	5,000,000	0	0.00
100.110.113.016.	Impuesto al Faenamiento	10,000,000	0	10,000,000	0	10,000,000	0	0.00
100.110.113.017.	Imp.al Reg. Marc.y Señal. Hac.y Leg.Doc.	100,000	0	100,000	0	100,000	0	0.00
100.110.113.018.	Imp.al Papel Sellado y Estamp.Municip.	35,000,000	0	35,000,000	3,196,000	31,804,000	3,196,000	9.13
100.110.113.019.	Impuesto de Cementerios	2,500,000	0	2,500,000	17,500	2,482,500	17,500	7.0
100.110.119.	OTROS INGRESOS TRIBUTARIOS	823,000,000	0	823,000,000	44,666,961	778,333,039	44,666,961	5.43
100.110.119.003.	Multas tributarias	140,000,000	0	140,000,000	3,834,743	136,165,257	3,834,743	2.74
100.110.119.006.	Cont. Obras Munic.que Prod.Valor.Inmob.	200,000,000	0	200,000,000	8,451,404	191,548,596	8,451,404	4.23
100.110.119.005.	Contribución para Reservas de pavimentos y caminos	250,000,000	0	250,000,000	0	250,000,000	0	0.00
100.110.119.009.	Otros (Contribución Especial p/ Pavimento y Desague)	43,000,000	0	43,000,000	1,889,053	41,110,947	1,889,053	4.39
190.001.0...	Otros (Contribución Especial p/ Pavimento y Desague) (Inmo)	190,000,000	0	190,000,000	11,826,761	178,173,239	11,826,761	6.22
100.130.119.	INGRESOS NO TRIBUTARIOS	1,371,700,000	0	1,371,700,000	68,849,494	1,302,850,506	68,849,494	5.02
100.130.132.	TASAS Y DERECHOS	1,171,700,000	0	1,171,700,000	61,029,494	1,110,670,506	61,029,494	5.21
100.130.132.019.	Tasas Varias (Cont. para Cent. Hist. Edwin Krug)	135,000,000	0	135,000,000	5,340,000	129,660,000	5,340,000	3.96
100.130.132.021.	Tasa por Servicios de Salubridad	35,500,000	0	35,500,000	1,517,682	33,982,318	1,517,682	4.28
100.130.132.022.	Tasa por Contraste de Pesas y Med.	45,000,000	0	45,000,000	2,995,710	42,004,290	2,995,710	6.66
100.130.132.023.	Tasa por Inspección de Instalaciones	30,000,000	0	30,000,000	1,682,200	28,317,800	1,682,200	5.61
100.130.132.023.30.001	Tasa por Serv. de Inspec. de Autovehic.	135,000,000	0	135,000,000	1,925,000	133,075,000	1,925,000	1.43
100.130.132.025.30.001	Tasa por Rec.Bas.Limp.Vías Púb.y Cement.	470,200,000	0	470,200,000	29,231,600	440,968,400	29,231,600	6.22
100.130.132.030.30.001	Tasa por Conserv.Parq.Jard.y Paseos Púb.	135,000,000	0	135,000,000	9,993,000	125,007,000	9,993,000	7.40
100.130.132.026.30.001	Tasa por Tablada	6,000,000	0	6,000,000	0	6,000,000	0	0.00
100.130.132.027.30.001	Tasa Serv.Prev.Prot.Cont.Riesg.Inc.Otros	180,000,000	0	180,000,000	8,344,302	171,655,698	8,344,302	4.64
100.130.133.	MULTAS Y OTROS DERECHOS NO TRIBUTARIOS	200,000,000	0	200,000,000	7,820,000	192,180,000	7,820,000	3.91
100.130.133.001.	Multas no tributarias	200,000,000	0	200,000,000	7,820,000	192,180,000	7,820,000	3.91
100.140.133.	VENTA DE BIENES Y SERV. DE LA ADM.PUBL.	550,500,000	0	550,500,000	55,978,183	494,521,817	55,978,183	10.17
100.140.141.	VENTA DE BIENES DE LA ADMINISTRACION PUBLICA	80,500,000	0	80,500,000	3,420,000	77,080,000	3,420,000	4.25
100.140.141.001.	Venta de Libros, Formularios y Documentos	500,000	0	500,000	0	500,000	0	0.00

Amelita Riquelme