



MUNICIPALIDAD DE HOHENAU

R.U.C. 80.001.386 - 7


ESTADO DE RESULTADO

AL 31 DE JULIO


EJERCICIO FISCAL 2019

DENOMINACIÓN DE LA CUENTA		GESTIÓN ECONÓMICA	
		Egresos	Ingresos
3	EGRESOS DE GESTION	6.049.976.404	
3.2	GASTOS OPERACIONALES	6.049.976.404	
3.2.1	Gastos de Administración	6.049.976.404	
3.2.1.01	Servicios Personales	1.777.963.345	
3.2.1.01.01	Sueldos	365.541.180	
3.2.1.01.02	Dietas	294.000.000	
3.2.1.01.03	Gastos de Representación	30.800.000	
3.2.1.01.04	Remuneración Extraordinaria	11.396.087	
3.2.1.01.05	Bonificaciones y Gratificaciones	67.024.561	
3.2.1.01.06	Aporte Jubilatorio del Empleador	123.551.465	
3.2.1.01.07	Jornales	583.022.604	
3.2.1.01.08	Jornales - Royalties	156.010.518	
3.2.1.01.09	Honorarios Profesionales	30.725.000	
3.2.1.01.10	Honorarios Profesionales - Royalties	90.700.000	
3.2.1.01.11	Subsidio para la Salud	19.890.000	
3.2.1.01.12	Otros Gastos del Personal	5.301.930	
3.2.1.02	Servicios No Personales	572.029.435	
3.2.1.02.01	Servicios Básicos	69.379.976	
3.2.1.02.02	Transporte y Almacenaje	30.453.000	
3.2.1.02.03	Pasajes y Viaticos	18.381.785	
3.2.1.02.04	Gastos por Servicios de Aseo, Mantenimiento y Rep.	170.395.748	
3.2.1.02.05	Gastos por Servicios de Aseo, Mantenimiento y Rep. - Royalties	88.402.451	
3.2.1.02.06	Servicios Técnicos y Profesionales	73.426.860	
3.2.1.02.07	Servicios Técnicos y Profesionales - Royalties	40.131.800	
3.2.1.02.08	Servicio Social	57.863.315	
3.2.1.02.09	Otros Servicios en General	23.594.500	
3.2.1.03	Bienes de Consumo e Insumos	397.924.655	
3.2.1.03.01	Alimentos para Personas	5.257.850	
3.2.1.03.02	Prendas de Vestir	1.604.000	
3.2.1.03.03	Productos de Papel, Carton e Impresos Varios	46.215.950	
3.2.1.03.04	Bienes de Consumo de Oficinas e Insumos	82.787.500	
3.2.1.03.05	Productos e Instrumentales Quimicos y Medicinales	14.763.900	
3.2.1.03.06	Combustibles y Lubricantes	158.283.280	
3.2.1.03.07	Otros Bienes de Consumo	38.882.175	
3.2.1.03.08	Otros Bienes de Consumo - Royalties	50.130.000	
3.2.1.04	Transferencias	1.101.550.744	
3.2.1.04.01	Aporte a Entidades con Fines Sociales	28.333.332	
3.2.1.04.02	Transferencias a Municipalidades (Menores Recursos)	150.278.823	
3.2.1.04.03	Otras Transferencias al Sector Público y Org. Regionales	150.723.517	
3.2.1.04.04	Otras Transferencias Corrientes al Sector Público o Privado Varias	5.246.839	
3.2.1.04.05	Becas	35.354.460	
3.2.1.04.06	Aportes a Entidades Educativas e Inst. sin fines de lucro	566.952.303	
3.2.1.04.07	Subsidio y Asistencia Social a Personas y Familias del Sector Privado	8.950.000	
3.2.1.04.08	Transferencias Para Complemento Nutricional en Escuelas Públicas	114.991.470	
3.2.1.04.09	Otras Transferencias Corrientes - OPACI	40.720.000	
3.2.1.05	Actualización de Deuda y Patrimonio	445.440.668	
3.2.1.05.01	Estudios y Proyectos de Inversión - Royalties	39.100.000	
3.2.1.05.02	Transferencias de Capital al Sector Privado	162.387.560	
3.2.1.05.03	Transferencias de Capital al Sector Privado (Royalties)	243.953.108	

LIC. MARTIN SCHEID



Francisco Morales
Intendente Municipal de Hohenau



MUNICIPALIDAD DE HOHENAU

R.U.C. 80.001.386 - 7

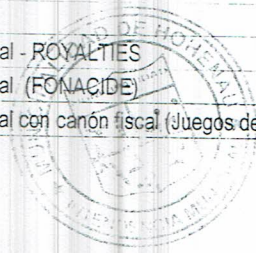
ESTADO DE RESULTADO

AL 31 DE JULIO

EJERCICIO FISCAL 2019

DENOMINACIÓN DE LA CUENTA		GESTIÓN ECONÓMICA	
		Egresos	Ingresos
3.2.1.07	Gastos por Obras de Uso Público	1.665.047.809	
3.2.1.07.01	Construcciones	13.571.925	
3.2.1.07.02	Construcciones de Obras de Uso Público - FONACIDE	1.203.174.462	
3.2.1.07.03	Construcciones - Royalties	448.301.422	
3.2.1.05.12	Devolución de Imp. Y Otros Impuestos no Tributarios	626.898	
3.2.1.05.12.01	Devolución de Imp. Y Otros Ingresos no Tributarios	626.898	
3.2.1.13	Otros Gastos	89.392.850	
3.2.1.13.01	Deudas Pend. de pago de Gastos Corr. de Ejerc. Ant.	89.392.850	
5	INGRESOS		7.832.983.047
5.1	INGRESOS CORRIENTES		7.832.907.987
5.1.1	INGRESOS TRIBUTARIOS		2.562.302.907
5.1.1.1	Impuesto sobre la Propiedad		1.601.153.335
5.1.1.1.01	Impuesto Inmobiliario		1.065.185.070
5.1.1.1.02	Impuesto Adicional a los Baldíos		38.985.064
5.1.1.1.03	Impuesto de Patente a los Rodados		372.426.274
5.1.1.1.04	Impuesto a la Construcción		59.241.644
5.1.1.1.05	Impuesto al Fraccionamiento de la Tierra		22.962.384
5.1.1.1.06	Impuesto a la Transferencia de Bienes Raíces		42.352.899
5.1.1.2	Impuestos Internos sobre Bienes y Servicios		532.275.923
5.1.1.2.01	Imp. a los Espéctaculos Pub. y Juegos de Ent. y de Azar		16.227.999
5.1.1.2.02	Impuesto de Patente a la Prof. Comercio e Industria		443.446.285
5.1.1.2.03	Impuesto a la Publicidad o Propaganda		44.067.802
5.1.1.2.04	Impuesto a las Operaciones de Crédito		1.673.432
5.1.1.2.05	Impuesto en Papel Sellado y Estampillas Municipales		24.454.220
5.1.1.2.06	Impuesto de Cementerios		115.500
5.1.1.2.07	Impuesto al Faenamiento		142.500
5.1.1.2.08	Otros		2.148.185
5.1.1.3	Otros Ingresos Tributarios		428.873.649
5.1.1.1.15	Multas		46.641.701
5.1.1.1.16	Contribución para Conservación de Pavimentos		9.121.320
5.1.1.1.17	Contribución por Obras Municipales que producen Val. Inmobiliario		58.149.543
5.1.1.1.18	Contrib. Esp. Adic. al Impuesto Inmobiliario (Art. 166 inc.a)		106.510.961
5.1.1.1.19	Contrib. Esp. Adic. al Imp de Patente Rodados (Art. 166)		37.251.874
5.1.1.1.20	Otros		171.198.250
5.1.3	INGRESOS NO TRIBUTARIOS, REGALIAS Y TRANSFERENCIAS		4.818.045.334
5.1.3.02	Tasas y Derechos		719.594.631
5.1.3.02.01	Tasas Varias (Cont. p/ Cent. Hist. Edwin Krug)		44.387.400
5.1.3.02.02	Tasas por Servicio de Salubridad		22.229.102
5.1.3.02.03	Tasas por Contrastación e Inspección de Pesas y Medidas		42.531.187
5.1.3.02.04	Tasa por Inspección de Instalaciones		16.432.600
5.1.3.02.05	Tasa por Recolección de Basuras. Limp. de Vías Pub y Cementerio		303.718.500
5.1.3.02.06	Tasa por Tablada		171.000
5.1.3.02.07	Tasa por Servicio de Prevención y Prot. contra R. de Incendio		148.339.192
5.1.3.02.08	Tasa por Conservación de Parques, Jardines y P. Públicos		105.100.600
5.1.3.02.09	Tasa por Servicio de Inspección de Autovehículos		36.685.050
5.1.3.03	Multas y Otros Derechos no Tributarios		68.743.024
5.1.3.03.01	Multas no tributarias		68.743.024
5.1.3.04	Transferencias		3.940.871.134
5.1.3.04.01	Aportes del gobierno central - ROYALTIES		2.934.084.974
5.1.3.04.02	Aportes del gobierno central (FONACIDE)		937.990.292
5.1.3.04.04	Aportes del gobierno central con cánón fiscal (Juegos de Azar)		68.795.868

LIC. MARTIN SCHEID



Francisco Morán
Intendente Municipal de Hohenau

41



MUNICIPALIDAD DE HOHENAU
R.U.C. 80.001.386 - 7
ESTADO DE RESULTADO
AL 31 DE JULIO
EJERCICIO FISCAL 2019

DENOMINACIÓN DE LA CUENTA		GESTIÓN ECONÓMICA	
		Egresos	Ingresos
5.1.3.06	Arrendamientos de Inmuebles, Tierras y Terrenos		12.991.000
5.1.3.06.01	Usufructo de Tierra en Cementerios		8.704.000
5.1.3.06.02	Ocupación Precaria de Bienes del Dominio Público		4.037.000
5.1.3.06.03	Uso de Equipos Camineros		250.000
5.1.3.08	Donaciones		29.325.545
5.1.3.08.01	Donaciones Varias		29.325.545
5.1.3.11	Otros Ingresos		46.520.000
5.1.3.11.01	OPACI, Retenciones por Registros		46.520.000
5.1.4	VENTA DE BIENES Y SERVICIOS DE LA ADMINISTRACION PUBLICA		452.559.746
5.1.4.01	Venta de Bienes		52.771.750
5.1.4.01.01	Venta de Bienes Varios (Residuos)		276.000
5.1.4.01.02	Provisión de Copias de Planos, Inf. Tecnicos, Planillas y otros		9.655.000
5.1.4.01.03	Provisión de distintivos para Vehículos Automotores		42.840.750
5.1.4.02	Venta de Servicios		399.787.996
5.1.4.02.01	Servicios Técnicos y Administrativos en General		399.787.996
5.2	INGRESOS NO OPERATIVOS		75.060
5.3.2	OTROS INGRESOS NO OPERATIVOS		75.060
5.2.2.03	Ingresos Varios		75.060
5.2.2.03.01	Varios - Recup. De Prest. Por Const. De Pavimento Petreo		75.060
	Total Parcial	6.049.976.404	7.832.983.047
	Resultado	1.783.006.643	-
	Total General	7.832.983.047	7.832.983.047


L.J.C. MARTIN SCHEID




Francisco Morán
Intendente Municipal de Hohenau