



PRESIDENCIA DE LA REPÚBLICA
Ministerio de Hacienda

Anexo al Decreto N° _____

ANEXO B-06-17 A

DECLARACIÓN JURADA

RECAUDACIÓN DE IMPUESTO INMOBILIARIO Y DEPÓSITO DEL 15% DESTINADO A MUNICIPIOS
CONSIDERADOS DE MENORES RECURSOS

Art. 190 de la Ley N° 6026/2018

(1) Municipalidad : HOHENAU
(2) Ejercicio Fiscal : 2019
(3) Cuatrimestre : TERCERO
(4) Fecha de Elaboración : 27/01/2020

Mes	Total recaudado en concepto de Impuesto Inmobiliario	Depósitos del 15% destinado a Municipios considerados de Menores Recursos					Monto del 15 % depositado
		Fecha	Boleta de Depósito N°	Banco	N° Cuenta Corriente		
Enero	357.247.761	21/02/2019	281379	BNF	545324/8	53.587.164	
Febrero	153.251.215	13/03/2019	281873	BNF	545324/8	22.987.682	
Marzo	183.893.269	15/04/2019	173627	BNF	545324/8	27.583.990	
Abril	118.267.389	16/05/2019	34249	BNF	545324/8	17.740.108	
Mayo	76.059.237	14/06/2019	61917	BNF	545324/8	11.408.886	
Junio	113.139.956	02/08/2019	534449	BNF	545324/8	16.970.993	
Julio	63.326.243	13/08/2019	494026	BNF	545324/8	9.498.936	
Agosto	56.073.058	17/09/2019	554678	BNF	545324/8	8.410.959	
Septiembre	43.799.968	24/10/2019	94345	BNF	545324/8	6.569.995	
Octubre	58.254.489	26/11/2019	668002	BNF	545324/8	8.738.173	
Noviembre	118.589.205	03/01/2020	694074	BNF	545324/8	17.788.381	
Diciembre	50.548.737	20/01/2020	718946	BNF	545324/8	7.582.311	
Total General	1.392.450.527					208.867.579	

Firma, Sello y Aclaración de Firma del Responsable
Administrativo y/o Contador
Amelio Riquelme
Enc. de Finanzas



Firma, Sello y Aclaración de Firma de
Máxima Autoridad Institucional
Francisco Morales
Intendente Municipal de Hohenu




Municipalidad de Hohenau

Ejecucion Presupuestaria de Gastos

Unidad: CONSOLIDADO
 Fecha Inicio: 01/09/2019
 Fecha Fin: 30/09/2019

Cuenta	Desc. Cuenta	Presup. Inicial	Modificaciones.	Presup. Actual	SEPTIEMBRE	Saldo Presup.	Obligado	Porc. Ejec
	TOTAL DE INGRESOS	15.482.488.461	1.692.707.121	17.175.195.582	498.115.856	16.677.079.726	498.115.856	2,90
100.	INGRESOS CORRIENTES	7.422.449.745	251.211.213	7.673.660.958	247.606.676	7.426.054.282	247.606.676	3,23
100.110. . . .	INGRESOS TRIBUTARIOS	4.057.300.000	0	4.057.300.000	97.001.343	3.960.298.657	97.001.343	2,39
100.110.112. . .	IMPUESTOS SOBRE LA PROPIEDAD	2.615.700.000	0	2.615.700.000	68.588.358	2.547.111.642	68.588.358	2,62
100.110.112.001.30.001	Impuesto Inmobiliario	1.900.000.000	0	1.900.000.000	43.799.968	1.856.200.032	43.799.968	2,31
100.110.112.003.30.001	Impuesto Adicional a los Baldíos	40.700.000	0	40.700.000	1.357.401	39.342.599	1.357.401	3,34
100.110.112.004.30.001	Impuesto de Patente a los Rodados	430.000.000	0	430.000.000	5.551.819	424.448.181	5.551.819	1,29
100.110.112.005.30.001	Impuesto a la Construcción	90.000.000	0	90.000.000	12.938.305	77.061.695	12.938.305	14,38
100.110.112.006.30.001	Impuesto al Fraccionamiento de Tierra	35.000.000	0	35.000.000	4.940.865	30.059.135	4.940.865	14,12
100.110.112.007.30.001	Imp. a la Transferencia de Bienes Raíces	120.000.000	0	120.000.000	0	120.000.000	0	,00
100.110.113.008. . .	IMPUESTOS INTERNOS SOBRE BIENES Y SERVICIOS	618.600.000	0	618.600.000	10.193.214	608.406.786	10.193.214	1,65
100.110.113.012.30.001	Impuesto de Patente a la Prof. Comercio e Industria	490.000.000	0	490.000.000	8.201.950	481.798.050	8.201.950	1,67
100.110.113.013.30.001	Impuesto a la Publicidad y Propaganda	60.000.000	0	60.000.000	1.088.276	58.911.724	1.088.276	1,81
100.110.113.013.30.001	Imp.a los Esp.Pub.y a Jueg.de Ent.y Azar	5.000.000	0	5.000.000	0	5.000.000	0	,00
100.110.113.006.30.001	Impuesto a las Operaciones de Crédito	10.000.000	0	10.000.000	0	10.000.000	0	,00
100.110.113.007.30.001	Imp.a las Rifas,Vent.de Sort.y Sort.Pub.	1.000.000	0	1.000.000	0	1.000.000	0	,00
100.110.113.015.30.001	Imp.al Transporte Colectivo de Pasajeros	5.000.000	0	5.000.000	0	5.000.000	0	,00
100.110.113.016.30.001	Impuesto al Faenamiento	10.000.000	0	10.000.000	27.500	9.972.500	27.500	,28
100.110.113.027.30.001	Imp.al Reg. Marc.y Señal. Hac.y Leg.Doc.	100.000	0	100.000	0	100.000	0	,00
100.110.113.017.30.001	Imp.al Papel Sellado y Estamp.Municip.	35.000.000	0	35.000.000	826.000	34.174.000	826.000	2,36
100.110.113.018.30.001	Impuesto de Cementerios	2.500.000	0	2.500.000	14.000	2.486.000	14.000	,56
100.110.113.019.30.001	OTROS INGRESOS TRIBUTARIOS	823.000.000	0	823.000.000	18.219.771	804.780.229	18.219.771	2,21
100.110.119. . . .	Multas tributarias	140.000.000	0	140.000.000	4.389.585	135.610.415	4.389.585	3,14
100.110.119.006.30.001	Cont. Obras Munic.que Prod.Valor.Inmob.	200.000.000	0	200.000.000	2.770.000	197.230.000	2.770.000	1,39
100.110.119.005.30.001	Contribucion para Reservas de pavimentos y caminos	250.000.000	0	250.000.000	0	250.000.000	0	,00
100.110.119.009.30.001	Otros (Contribución Especial p/ Pavimento y Desague)	43.000.000	0	43.000.000	555.181	42.444.819	555.181	1,29
190.001.0...001	Otros (Contribución Especial p/ Pavimento y Desague) (Inmo)	190.000.000	0	190.000.000	4.380.005	185.619.995	4.380.005	2,31
100.130.119. . . .	INGRESOS NO TRIBUTARIOS	1.371.700.000	0	1.371.700.000	36.387.728	1.335.312.272	36.387.728	2,65
100.130.132. . . .	TASAS Y DERECHOS	1.171.700.000	0	1.171.700.000	32.847.728	1.138.852.272	32.847.728	2,80
100.130.132.019.30.001	Tasas Varias (Cont. para Cent. Hist. Edwin Krug)	135.000.000	0	135.000.000	2.316.000	132.684.000	2.316.000	1,72
100.130.132.021.30.001	Tasa por Servicios de Salubridad	35.500.000	0	35.500.000	495.680	35.004.320	495.680	1,40
100.130.132.022.30.001	Tasa por Contrast.e Insp.de Pesas y Med.	45.000.000	0	45.000.000	749.356	44.250.644	749.356	1,67
100.130.132.023.30.001	Tasa por Inspección de Instalaciones	35.000.000	0	35.000.000	1.300.000	28.700.000	1.300.000	4,33
100.130.132.033.30.001	Tasa por Serv. de Inspec. de Autovehic.	135.000.000	0	135.000.000	882.000	134.118.000	882.000	,65
100.130.132.025.30.001	Tasa por Rec.Bas.Limp.Vías Púb.y Cement.	470.200.000	0	470.200.000	18.664.400	451.535.600	18.664.400	3,97
100.130.132.030.30.001	Tasa por Conserv.Parq.Jard.y Paseos Púb.	135.000.000	0	135.000.000	5.397.000	129.603.000	5.397.000	4,00
100.130.132.026.30.001	Tasa por Tablada	6.000.000	0	6.000.000	33.000	5.967.000	33.000	,55
100.130.132.027.30.001	Tasa Serv.Prev.Prot.Cont.Riesg.Inc.Otros	180.000.000	0	180.000.000	176.989.708	176.989.708	3.010.292	1,67
100.130.133. . . .	MULTAS Y OTROS DERECHOS NO TRIBUTARIOS	200.000.000	0	200.000.000	196.460.000	196.460.000	3.540.000	1,77
100.130.133.001.30.001	Multas no tributarias	200.000.000	0	200.000.000	196.460.000	196.460.000	3.540.000	1,77
100.140.133. . . .	VENTA DE BIENES Y SERV. DE LA ADM.PUBLICA	550.500.000	0	550.500.000	532.523.826	532.523.826	17.976.174	3,27
100.140.141. . . .	VENTA DE BIENES DE LA ADMINISTRACION	80.500.000	0	80.500.000	78.405.000	78.405.000	2.095.000	2,60
100.140.141.001.30.001	Venta de Libros,Formularios y Documentos	500.000	0	500.000	500.000	500.000	0	,00




Municipalidad de Hohenau

Ejecucion Presupuestaria de Gastos

Unidad: CONSOLIDADO
 Fecha Inicio: 01/09/2019
 Fecha Fin: 30/09/2019

Cuenta	Desc. Cuenta	Presup. Inicial	Modificaciones.	Presup. Actual	SEPTIEMBRE	Saldo Presup.	Obligado	Porc. Elec
100.140.141.009.30.001	Prov.Cop.Planos,Inf.Téc.Planillas y Ot.	20.000.000	0	20.000.000	1.160.000	18.840.000	1.160.000	5,80
100.140.141.010.30.001	Provisión de Distintivos para Vehículos	60.000.000	0	60.000.000	935.000	59.065.000	935.000	1,58
100.140.142...	VENTA DE SERVICIOS DE LA ADMINISTRACION PUBLICA	470.000.000	0	470.000.000	15.881.174	454.118.826	15.881.174	3,38
100.140.142.016.30.001	Servicios Técnicos y Administr. en General	470.000.000	0	470.000.000	15.881.174	454.118.826	15.881.174	3,38
100.150.142...	TRANSFERENCIAS CORRIENTES	1.301.449.745	251.211.213	1.552.660.958	87.532.431	1.465.128.527	87.532.431	5,64
100.150.153...	Transf. Cons. de Ent. y Org. del Est. por Copartici	1.301.449.745	251.211.213	1.552.660.958	87.532.431	1.465.128.527	87.532.431	5,64
100.150.153.070.30.011	Aportes del Gobierno Central con Royalties (Corrientes)	629.544.159	251.211.213	880.755.372	41.923.502	838.831.870	41.923.502	4,76
100.159.153.080.30.007	Aporte del Gob. Central con Canon Fiscal (Juegos de Azar)	95.000.000	0	95.000.000	10.116.714	84.883.286	10.116.714	10,65
100.150.153.30.003	Aportes del Gob. Central FONACIDE	576.905.586	0	576.905.586	35.492.215	541.413.371	35.492.215	6,15
100.160.153...	RENTAS DE LA PROPIEDAD	41.500.000	0	41.500.000	4.584.000	36.916.000	4.584.000	11,05
100.161.161...	INTERESES	1.500.000	0	1.500.000	0	1.500.000	0	,00
100.162.161.001.30.001	Intereses por depósitos	1.500.000	0	1.500.000	0	1.500.000	0	,00
100.164...	ARREND. DE INMUEBLES, TIERRAS, TERRENOS Y OTROS	40.000.000	0	40.000.000	4.584.000	35.416.000	4.584.000	11,46
100.176.011.30.001	Usufructo de Tierra en Cementerio	10.000.000	0	10.000.000	4.512.000	5.488.000	4.512.000	45,12
100.177.011.30.001	Ocupación Precaria de bienes de dominio publico	10.000.000	0	10.000.000	72.000	9.928.000	72.000	,72
100.178.018.30.001	Uso de Equipos Camineros	20.000.000	0	20.000.000	0	20.000.000	0	,00
100.180...	DONACIONES CORRIENTES	30.000.000	0	30.000.000	3.275.000	26.725.000	3.275.000	10,92
100.181...	DONACIONES NACIONALES	30.000.000	0	30.000.000	3.275.000	26.725.000	3.275.000	10,92
100.182.009.30.001	Donaciones Varias	30.000.000	0	30.000.000	3.275.000	26.725.000	3.275.000	10,92
100.190...	OTROS RECURSOS CORRIENTES	70.000.000	0	70.000.000	850.000	69.150.000	850.000	1,21
100.198...	OTROS RECURSOS	70.000.000	0	70.000.000	850.000	69.150.000	850.000	1,21
100.199.009.30.701	OPACI, Retenciones por Registros	70.000.000	0	70.000.000	850.000	69.150.000	850.000	1,21
200.200.. 30.011	INGRESOS DE CAPITAL	3.865.289.668	1.004.844.851	4.870.134.519	250.509.180	4.619.625.339	250.509.180	5,14
200.220.. 30.011	TRANSFERENCIAS DE CAPITAL	3.864.289.668	1.004.844.851	4.869.134.519	250.509.180	4.618.625.339	250.509.180	5,14
200.220.. 30.011	TRANSFERENCIAS CONSOLIDABLES INTERGUBERNAMENTALES DE CAPITAL	3.864.289.668	1.004.844.851	4.869.134.519	250.509.180	4.618.625.339	250.509.180	5,14
200.220.070.30.011	Aportes del Gobierno Central con Royalties (Capital)	2.518.176.634	1.004.844.851	3.523.021.485	167.694.010	3.355.327.475	167.694.010	4,76
200.220.223...003	Aportes del Gobierno Central FONACIDE	1.346.113.034	0	1.346.113.034	82.815.170	1.263.297.864	82.815.170	6,15
....	OTROS RECURSOS DE CAPITAL	1.000.000	0	1.000.000	0	1.000.000	0	,00
200.290.292.009.30.001	Venta de Bolsas de residuos	1.000.000	0	1.000.000	0	1.000.000	0	,00
300.310...	RECURSOS DE FINANCIAMIENTO	4.194.749.048	436.651.057	4.631.400.105	0	4.631.400.105	0	,00
300.340...	SALDO INICIAL DE CAJA	4.194.749.048	436.651.057	4.631.400.105	0	4.631.400.105	0	,00
300.340...	SALDO INICIAL DE REC. INSTITUCIONALES	4.194.749.048	436.651.057	4.631.400.105	0	4.631.400.105	0	,00
300.340.010.30.001	Saldo Inicial Recursos Propios	42.693.741	0	42.693.741	0	42.693.741	0	,00
300.340.010.30.001	Saldo Caja Genuino - Cuenta especial	232.904.820	0	232.904.820	0	232.904.820	0	,00
300.340.023.30.003	Saldo Inicial Recursos de Afectación Especifica FONACIDE	1.844.169.224	436.651.057	2.280.820.281	0	2.280.820.281	0	,00
300.340.021.30.011	Saldo Inicial Recursos de Afectación Especifica	2.074.981.263	0	2.074.981.263	0	2.074.981.263	0	,00



Riquelme
 de Finanzas

Ciseco Morales
 Intendente Municipal de Hohenau



SUCURSAL:

SERIE C

N° 094345

FECHA		
DIA	MES	AÑO
24	10	14

Banco	Número	Importe
1		
2		
3		
4		
5		
6		
7		
8		
9		
10		
TOTAL A DEPOSITAR		



Nombre: Municipalidad de Hohenau

Cuenta Corriente
Caja de Ahorro

Crédito para la Cta N°

Efectivo	6.564.995
Cheque B.N.F. Casa Matriz	
Cheque B.N.F. Sucursales	
Cheque c/ Otros Bancos	
TOTAL	6.564.995

Conozco y acepto las condiciones del depósito manifestadas en el presente documento.

Son Guaraníes seis millones quinientos sesenta y cuatro mil novecientos noventa y cinco

Firma del Depositante [Signature] N° Documento 5.050.260

Aclaración de Firma [Signature]

Firma y Sello del Cajero

ENDÓSE TODOS LOS CHEQUES AGREGANDO SU N° DE CUENTA DEPOSITO SUJETO A LAS CONDICIONES EXPRESADAS AL DORSO

ES COPIA FIEL DEL ORIGINAL



P/A [Signature]
Lic. Mirian González Chamorro

BNF S.A. - The People's Bank - Tel. Fax: 495 172 - 495 195 - 300 000 2 x 4 - (0051) 200 000 - Sucursal 2014

Municipalidad de Hohenau

Ejecucion Presupuestaria de Ingresos

Unidad: CONSOLIDADO
 Fecha Inicio: 01/10/2019
 Fecha Fin: 31/10/2019

Cuenta	Desc. Cuenta	Presup. Inicial	Modificaciones.	Presup. Actual	OCTUBRE	Saldo Presup.	Obligado	Porc. Ejec
	TOTAL DE INGRESOS	15,482,488,461	2,948,763,185	18,431,251,646	194,656,731	18,236,594,915	194,656,731	1.06
100.	INGRESOS CORRIENTES	7,422,449,745	502,422,426	7,924,872,171	194,656,731	7,730,215,440	194,656,731	2.46
100.110.	INGRESOS TRIBUTARIOS	4,057,300,000	0	4,057,300,000	133,295,388	3,924,004,612	133,295,388	3.29
100.110.112.	IMPUESTOS SOBRE LA PROPIEDAD	2,615,700,000	0	2,615,700,000	103,494,186	2,512,205,814	103,494,186	3.96
100.110.112.001.	Impuesto Inmobiliario	1,900,000,000	0	1,900,000,000	58,254,489	1,841,745,511	58,254,489	3.07
100.110.112.003.	Impuesto Adicional a los Baldíos	40,700,000	0	40,700,000	1,345,981	39,354,019	1,345,981	3.31
100.110.112.004.	Impuesto de Patente a los Rodados	430,000,000	0	430,000,000	8,823,636	421,176,364	8,823,636	2.05
100.110.112.005.	Impuesto a la Construcción	90,000,000	0	90,000,000	17,048,294	72,951,706	17,048,294	18.94
100.110.112.006.	Impuesto al Fraccionamiento de Tierra	35,000,000	0	35,000,000	2,889,808	32,110,192	2,889,808	8.26
100.110.112.007.	Imp. a la Transferencia de Bienes Raíces	120,000,000	0	120,000,000	15,131,978	104,868,022	15,131,978	12.61
100.110.113.	IMPUESTOS INTERNOS SOBRE BIENES Y SERVICIOS	618,600,000	0	618,600,000	7,536,550	611,063,450	7,536,550	1.22
100.110.113.012.	Impuesto de Patente a la Prof. Comercio e Industria	490,000,000	0	490,000,000	5,945,863	484,054,137	5,945,863	1.21
100.110.113.013.	Impuesto a la Publicidad y Propaganda	60,000,000	0	60,000,000	556,906	59,443,094	556,906	.93
100.110.113.006.	Imp. a los Esp.Pub.y a Jueg.de Ent.y Azar	5,000,000	0	5,000,000	100,000	4,900,000	100,000	2.00
100.110.113.007.	Impuesto a las Operaciones de Crédito	10,000,000	0	10,000,000	114,417	9,885,583	114,417	1.14
100.110.113.015.	Imp.a las Rifas,Vent.de Sort.y Sort.Pub.	1,000,000	0	1,000,000	0	1,000,000	0	.00
100.110.113.016.	Imp.al Transporte Colectivo de Pasajeros	5,000,000	0	5,000,000	0	5,000,000	0	.00
100.110.113.027.	Impuesto al Faenamiento	10,000,000	0	10,000,000	27,500	9,972,500	27,500	.28
100.110.113.017.	Imp.al Reg. Marc.y Señal. Hac.y Leg.Doc.	100,000	0	100,000	0	100,000	0	.00
100.110.113.018.	Imp.al Papel Sellado y Estamp.Municip.	35,000,000	0	35,000,000	750,000	34,250,000	750,000	2.14
100.110.113.019.	Impuesto de Cementerios	2,500,000	0	2,500,000	7,000	2,493,000	7,000	.28
100.110.119.	OTROS INGRESOS TRIBUTARIOS	823,000,000	0	823,000,000	22,264,652	800,735,348	22,264,652	2.71
100.110.119.003.	Multas tributarias	140,000,000	0	140,000,000	5,098,752	134,901,248	5,098,752	3.64
100.110.119.006.	Cont. Obras Munic.que Prod.Valor.Inmob.	200,000,000	0	200,000,000	4,183,080	195,816,920	4,183,080	2.09
100.110.119.005.	Contribucion para Reservas de pavimentos y caminos	250,000,000	0	250,000,000	0	250,000,000	0	.00
100.110.119.009.	Otros (Contribución Especial p/ Pavimento y Desague)	43,000,000	0	43,000,000	882,364	42,117,636	882,364	2.05
100.110.119.009.30.001.	Otros (Contribución Especial p/ Pavimento y Desague) (Inmo)	190,000,000	0	190,000,000	5,825,456	184,174,544	5,825,456	3.07
190.001.0.	OTROS INGRESOS NO TRIBUTARIOS	1,371,700,000	0	1,371,700,000	37,065,914	1,334,634,086	37,065,914	2.70
100.130.119.	TASAS Y DERECHOS	1,171,700,000	0	1,171,700,000	25,567,158	1,146,132,842	25,567,158	2.18
100.130.132.	Tasas Varias (Cont. para Cent. Hist. Edwin Krug)	135,000,000	0	135,000,000	2,100,000	132,900,000	2,100,000	1.56
100.130.132.019.	Tasa por Servicios de Salubridad	35,500,000	0	35,500,000	381,454	35,118,546	381,454	1.07
100.130.132.021.	Tasa por Contrast e Insp.de Pesas y Med.	45,000,000	0	45,000,000	470,906	44,529,094	470,906	1.05
100.130.132.022.	Tasa por Inspección de Instalaciones	30,000,000	0	30,000,000	1,329,000	28,671,000	1,329,000	4.43
100.130.132.033.	Tasa por Serv. de Inspecc. de Autovehic.	135,000,000	0	135,000,000	796,000	134,204,000	796,000	.59
100.130.132.025.	Tasa por Rec.Bas.Limp.Vías Púb.y Cement.	470,200,000	0	470,200,000	12,940,800	457,259,200	12,940,800	2.75
100.130.132.030.	Tasa por Conserv.Parq.Jard.y Paseos Púb.	135,000,000	0	135,000,000	4,747,000	130,253,000	4,747,000	3.52
100.130.132.026.	Tasa por Tablada	6,000,000	0	6,000,000	33,000	5,967,000	33,000	.55
100.130.132.027.	Tasa Serv.Prev.Prot.Cont.Riesg.Inc.Otros	180,000,000	0	180,000,000	2,768,998	177,231,002	2,768,998	1.54
100.130.133.	MULTAS Y OTROS DERECHOS NO TRIBUTARIOS	200,000,000	0	200,000,000	11,498,756	188,501,244	11,498,756	5.75
100.130.133.001.	Multas no tributarias	200,000,000	0	200,000,000	11,498,756	188,501,244	11,498,756	5.75
100.140.133.	VENTA DE BIENES Y SERV. DE LA ADMINISTRACION PUBLICA	550,500,000	0	550,500,000	80,500,000	533,502,571	16,997,429	3.09
100.140.141.	VENTA DE BIENES DE LA ADMINISTRACION PUBLICA	80,500,000	0	80,500,000	500,000	78,625,000	1,875,000	2.33
100.140.141.001.	Venta de Libros, Formularios y Documentos	500,000	0	500,000	500,000	500,000	0	.00



Enc. de Finanzas
 Riquelme

Morales
 Enc. Municipal de Hohenau

**BOLETA DE DEPÓSITO PARA EFECTIVO Y CHEQUES BNF
CASA MATRIZ Y SUCURSALES**



Endose todos los cheques e indique el Número de Cuentas en el que son Depositados

SERIE H

Fecha ^{ORA} 26 ^{MES} 11 ^{AÑO} 19 N° 0668002

Número de Cuenta 0000545324/8

Nombre de la Cuenta: Ministerio de Hacienda

CUENTA CORRIENTE CAJA DE AHORRO

Detalle de Cheques cargo BNF		
Casa Matriz/Sucursal	Número de Cheque	Importe
1	05332143	8.738.173
2		
3		
4		
5		
6		
7		
8		
9		
10		
Total a depositar		8.738.173



RESUMEN	
Efectivo	
Cheque BNF - Casa Matriz	
Cheque BNF - Sucursales	
TOTAL	8.738.173

Son Garantías: Ocho millones setecientos treinta y tres mil ciento setenta y tres.

Conozco y acepto las condiciones del depósito establecidas al dorso del presente documento.

Depositante: Alfonso Flores C.I.N.: 8056060
 Dirección: Ocupación:
 Ciudad: Nacionalidad: Teléfono:

26/11/19 09:30:58 S106CONZAL 1110
 010-60-003 6500 1 5054040
 Firma del Depositante [Firma] 000 00 545324/8 Firma y Sello del Cajero
 8.738.173,00 9066091e

**ES COPIA FIEL
DEL ORIGINAL**



[Firma]
Miryian González Chamorro

Ejecucion Presupuestaria de Ingresos

Unidad: CONSOLIDADO
 Fecha Inicio: 01/11/2019
 Fecha Fin: 30/11/2019

Desc. Cuenta	Presup. Inicial	Modificaciones.	Presup. Actual	NOVIEMBRE	Saldo Presup.	Obligado	Porc. Ejec
TOTAL DE INGRESOS	15,482,488,461	2,948,763,185	18,431,251,646	306,497,104	18,124,754,542	306,497,104	1.66
INGRESOS CORRIENTES	7,422,449,745	502,422,426	7,924,872,171	306,497,104	7,618,375,067	306,497,104	3.87
INGRESOS TRIBUTARIOS	4,057,300,000	0	4,057,300,000	198,584,998	3,858,715,002	198,584,998	4.89
IMPUESTOS SOBRE LA PROPIEDAD	2,615,700,000	0	2,615,700,000	133,362,849	2,482,337,151	133,362,849	5.10
Impuesto Inmobiliario	1,900,000,000	0	1,900,000,000	118,589,205	1,781,410,795	118,589,205	6.24
Impuesto Adicional a los Baldíos	40,700,000	0	40,700,000	4,377,726	36,322,274	4,377,726	10.76
Impuesto de Patente a los Rodados	430,000,000	0	430,000,000	3,967,635	426,032,365	3,967,635	.92
Impuesto a la Construcción	90,000,000	0	90,000,000	6,428,283	83,571,717	6,428,283	7.14
Impuesto al Fraccionamiento de Tierra	35,000,000	0	35,000,000	0	35,000,000	0	.00
Imp. a la Transferencia de Bienes Raíces	120,000,000	0	120,000,000	0	120,000,000	0	.00
IMPUESTOS INTERNOS SOBRE BIENES Y SERVICIOS	618,600,000	0	618,600,000	24,953,732	593,646,268	24,953,732	4.03
Impuesto de Patente a la Prof. Comercio e Industria	490,000,000	0	490,000,000	21,914,657	468,085,343	21,914,657	4.47
Impuesto a la Publicidad y Propaganda	60,000,000	0	60,000,000	1,956,826	58,043,174	1,956,826	3.26
Imp.a los Esp.Pub.y a Jueg.de Ent.y Azar	5,000,000	0	5,000,000	0	5,000,000	0	.00
Impuesto a las Operaciones de Crédito	10,000,000	0	10,000,000	0	10,000,000	0	.00
Imp.a las Rifas,Vent.de Sort.y Sort.Pub.	1,000,000	0	1,000,000	0	1,000,000	0	.00
Imp.al Transporte Colectivo de Pasajeros	5,000,000	0	5,000,000	0	5,000,000	0	.00
Impuesto al Faenamiento	10,000,000	0	10,000,000	30,000	9,970,000	30,000	.30
Imp.al Reg. Marc.y Señal. Hac.y Leg.Doc.	100,000	0	100,000	0	100,000	0	.00
Imp.al Papel Sellado y Estamp.Municip.	35,000,000	0	35,000,000	820,000	34,180,000	820,000	2.34
Impuesto de Cementerios	2,500,000	0	2,500,000	31,500	2,468,500	31,500	1.26
OTROS INGRESOS TRIBUTARIOS	823,000,000	0	823,000,000	40,268,417	782,731,583	40,268,417	4.89
Multas tributarias	140,000,000	0	140,000,000	9,050,515	130,949,485	9,050,515	6.46
Cont. Obras Munic.que Prod.Valor.Inmob.	200,000,000	0	200,000,000	5,663,560	194,336,440	5,663,560	2.83
Contribucion para Reservas de pavimentos y caminos	250,000,000	0	250,000,000	0	250,000,000	0	.00
Otros (Contribución Especial p/ Pavimento y Desague)	43,000,000	0	43,000,000	0	43,000,000	0	.00
Otros (Contribución Especial p/ Pavimento y Desague) (Inmo)	190,000,000	0	190,000,000	390,401	42,609,599	390,401	.91
INGRESOS NO TRIBUTARIOS	1,371,700,000	0	1,371,700,000	11,858,941	1,359,841,059	11,858,941	6.24
TASAS Y DERECHOS	1,171,700,000	0	1,171,700,000	82,754,445	1,288,945,555	82,754,445	5.09
Tasas Varias (Cont. para Cent. Hist. Edwin Krug)	135,000,000	0	135,000,000	3,036,000	131,964,000	3,036,000	2.25
Tasa por Servicios de Salubridad	35,500,000	0	35,500,000	1,212,745	34,287,255	1,212,745	3.42
Tasa por Contraste Insp.de Pesas y Med.	45,000,000	0	45,000,000	2,148,688	42,851,312	2,148,688	4.77
Tasa por Inspección de Instalaciones	30,000,000	0	30,000,000	859,600	29,140,400	859,600	2.87
Tasa por Serv. de Inspec. de Autovehic.	135,000,000	0	135,000,000	530,000	134,470,000	530,000	.39
Tasa por Rec.Bas.Limp.Vias Púb.y Cement.	470,200,000	0	470,200,000	41,993,400	428,206,600	41,993,400	8.93
Tasa por Conserv.Parq.Jard.y Paseos Púb.	135,000,000	0	135,000,000	6,094,000	128,906,000	6,094,000	4.51
Tasa por Tablada	6,000,000	0	6,000,000	36,000	5,964,000	36,000	.60
Tasa Serv.Prev.Prot.Cont.Riesg.Inc.Otros	180,000,000	0	180,000,000	3,722,639	176,277,361	3,722,639	2.07
MULTAS Y OTROS DERECHOS NO TRIBUTARIOS	200,000,000	0	200,000,000	23,121,373	176,878,627	23,121,373	11.56
Multas no tributarias	200,000,000	0	200,000,000	23,121,373	176,878,627	23,121,373	11.56
VENTA DE BIENES Y SERV. DE LA ADM.PUBL.	550,500,000	0	550,500,000	17,610,661	532,889,339	17,610,661	3.20
VENTA DE BIENES DE LA ADMINISTRACION PUBLICA	80,500,000	0	80,500,000	1,405,000	79,095,000	1,405,000	1.75
Venta de Libros,Formularios y Documentos	500,000	0	500,000	0	500,000	0	.00
Prov.Cop.Planos.Inf.Téc.Planillas y Ot.	20,000,000	0	20,000,000	830,000	19,170,000	830,000	4.15
Provisión de Distintivos para Vehículos	60,000,000	0	60,000,000	0	60,000,000	0	.00
VENTA DE SERVICIOS DE LA ADMINISTRACION PUBLICA	470,000,000	0	470,000,000	16,205,661	453,794,339	16,205,661	3.45
Servicios Técnicos y Administ.en General	470,000,000	0	470,000,000	16,205,661	453,794,339	16,205,661	3.45
TRANSFERENCIAS CORRIENTES	1,301,449,745	502,422,426	1,803,872,171	1,803,872,171	0	0	.00
Transf. Cons. de Ent. y Org. del Est.	1,301,449,745	502,422,426	1,803,872,171	1,803,872,171	0	0	.00



Rafael Escobar Morales
 Enc. de Finanzas

**BOLETA DE DEPÓSITO PARA EFECTIVO Y CHEQUES BNF
CASA MATRIZ Y SUCURSALES**



Endose todos los cheques e indique el Número de Cuenta en el que son Depositados

SERIE H

Fecha N° 0694074

Número de Cuenta

Nombre de la Cuenta: Ministerio de Hacienda

CUENTA CORRIENTE CAJA DE AHORRO

Detalle de Cheques cargo BNF		
Casa Matriz/Sucursal	Número de Cheque	Importe
1 <u>Hohenenau</u>	<u>01550900</u>	<u>12.288.391-</u>
2		
3		
4		
5		
6		
7		
8		
9		
10		
Total a depositar		<u>12.288.391-</u>



RESUMEN	
Efectivo	
Cheque BNF - Casa Matriz	
Cheque BNF - Sucursales	
TOTAL	<u>12.288.391-</u>

Son Garantías: Deposito Minibanc Sabanaoche
y otros en descubierto de caja y c/c

Conozco y acepto las condiciones del depósito establecidas al dorso del presente documento.

Depositante: [Signature] C.I.N: 5.336.160
Dirección: Ocupación:
Ciudad: Nacionalidad: Teléfono:

[Signature] 3/01/20 12:53:58 S108GONZAL 1110
Firma del Depositante 010-00-003 8900 1.5094060
Firma y Sello del Cajero 000-00-545324/8 878016

**ES COPIA FIEL
DEL ORIGINAL**




[Signature]
Lic. Mirian González Chamorro

Municipalidad de Hohenau
Ejecucion Presupuestaria de Ingresos

Unidad: CONSOLIDADO
Fecha Inicio: 01/12/2019
Fecha Fin: 31/12/2019

Cuenta	Desc. Cuenta	Presup. Inicial	Modificaciones.	Presup. Actual	DICIEMBRE	Saldo Presup.	Obligado	Porc. Ejec
TOTAL DE INGRESOS		15,482,498,461	2,948,763,185	18,431,251,646	1,044,069,960	17,387,181,686	1,044,069,960	5.66
100.	INGRESOS CORRIENTES	7,422,449,745	502,422,426	7,924,872,171	437,185,032	7,487,687,139	437,185,032	5.52
100.110.	INGRESOS TRIBUTARIOS	4,057,300,000	0	4,057,300,000	166,086,701	3,891,213,299	166,086,701	4.09
100.110.112.	IMPUESTOS SOBRE LA PROPIEDAD	2,615,700,000	0	2,615,700,000	140,965,604	2,474,734,396	140,965,604	5.39
100.110.112.001.30.001	Impuesto Inmobiliario	1,900,000,000	0	1,900,000,000	50,548,737	1,849,451,263	50,548,737	2.66
100.110.112.003.30.001	Impuesto Adicional a los Baldíos	40,700,000	0	40,700,000	2,693,076	38,006,924	2,693,076	6.62
100.110.112.004.30.001	Impuesto de Patente a los Rodados	430,000,000	0	430,000,000	5,670,817	424,329,183	5,670,817	1.32
100.110.112.005.30.001	Impuesto a la Construcción	90,000,000	0	90,000,000	6,863,488	83,136,512	6,863,488	7.63
100.110.112.006.30.001	Impuesto al Fraccionamiento de Tierra	35,000,000	0	35,000,000	24,465,294	10,534,706	24,465,294	69.90
100.110.112.007.30.001	Imp. a la Transferencia de Bienes Raíces	120,000,000	0	120,000,000	50,724,192	69,275,808	50,724,192	42.27
100.110.113.008.	IMPUESTOS INTERNOS SOBRE BIENES Y SERVICIOS	618,600,000	0	618,600,000	2,984,401	615,615,599	2,984,401	.48
100.110.113.012.30.001	Impuesto de Patente a la Prof. Comercio e Industria	490,000,000	0	490,000,000	1,723,836	488,276,164	1,723,836	.35
100.110.113.013.30.001	Impuesto a la Publicidad y Propaganda	60,000,000	0	60,000,000	393,964	59,606,036	393,964	.66
100.110.113.006.30.001	Imp.a los Esp.Pub.y a Jueg.de Ent.y Azar	5,000,000	0	5,000,000	0	5,000,000	0	.00
100.110.113.007.30.001	Impuesto a las Operaciones de Crédito	10,000,000	0	10,000,000	0	10,000,000	0	.00
100.110.113.015.30.001	Imp.a las Rifas, Vent.de Sort.y Sort.Pub.	1,000,000	0	1,000,000	0	1,000,000	0	.00
100.110.113.016.30.001	Imp.al Transporte Colectivo de Pasajeros	5,000,000	0	5,000,000	0	5,000,000	0	.00
100.110.113.027.30.001	Impuesto al Faenamiento	10,000,000	0	10,000,000	77,500	9,922,500	77,500	.76
100.110.113.017.30.001	Imp.al Reg. Marc.y Señal. Hac.y Leg.Doc.	100,000	0	100,000	0	100,000	0	.00
100.110.113.018.30.001	Imp.al Papel Sellado y Estamp.Municip.	35,000,000	0	35,000,000	756,000	34,244,000	756,000	2.16
100.110.113.019.30.001	Impuesto de Cementerios	2,500,000	0	2,500,000	24,500	2,475,500	24,500	.98
100.110.119.003.30.001	OTROS INGRESOS TRIBUTARIOS	823,000,000	0	823,000,000	22,136,696	800,863,304	22,136,696	2.69
100.110.119.006.30.001	Multas tributarias	140,000,000	0	140,000,000	5,424,484	134,575,516	5,424,484	3.87
100.110.119.005.30.001	Cont. Obras Munic.que Prod.Valor.Inmob.	200,000,000	0	200,000,000	6,440,255	193,559,745	6,440,255	3.22
100.110.119.009.30.001	Contribucion para Reservas de pavimentos y caminos	250,000,000	0	250,000,000	0	250,000,000	0	.00
100.110.119.008.30.001	Otros (Contribución Especial p/ Pavimento y Desague)	43,000,000	0	43,000,000	567,083	42,432,917	567,083	1.32
190.001.0...001	Otros (Contribución Especial p/ Pavimento y Desague) (Inmo)	190,000,000	0	190,000,000	5,054,874	184,945,126	5,054,874	2.66
100.130.119.	INGRESOS NO TRIBUTARIOS	1,371,700,000	0	1,371,700,000	61,974,106	1,309,725,894	61,974,106	4.52
100.130.132.	TASAS Y DERECHOS	1,171,700,000	0	1,171,700,000	60,134,106	1,111,565,894	60,134,106	5.13
100.130.132.019.30.001	Tasas Vanias (Cont. para Cent. Hist. Edwin Krug)	135,000,000	0	135,000,000	2,064,000	132,936,000	2,064,000	1.53
100.130.132.021.30.001	Tasa por Servicios de Salubridad	35,500,000	0	35,500,000	366,982	35,133,018	366,982	1.03
100.130.132.022.30.001	Tasa por Contraste Insp.de Pesas y Med.	45,000,000	0	45,000,000	1,246,000	44,886,036	1,246,000	.25
100.130.132.023.30.001	Tasa por Inspección de Instalaciones	30,000,000	0	30,000,000	683,000	28,754,000	683,000	4.15
100.130.132.033.30.001	Tasa por Serv. de Inspecc. de Autovehic.	135,000,000	0	135,000,000	49,193,800	134,317,000	49,193,800	10.46
100.130.132.025.30.001	Tasa por Rec.Bas.Limp.Vías Púb.y Cement.	470,200,000	0	470,200,000	4,590,000	421,006,200	4,590,000	3.40
100.130.132.030.30.001	Tasa por Conserv.Parq.Jard.y Paseos Púb.	135,000,000	0	135,000,000	93,000	130,410,000	93,000	1.55
100.130.132.026.30.001	Tasa por Tablada	6,000,000	0	6,000,000	178,360	5,907,000	178,360	.99
100.130.132.027.30.001	Tasa Serv.Prev.Prot.Cont.Riesg.Inc.Otros	180,000,000	0	180,000,000	1,840,000	178,160,000	1,840,000	.92
100.130.133.001.30.001	MULTAS Y OTROS DERECHOS NO TRIBUTARIOS	200,000,000	0	200,000,000	16,053,510	183,446,490	16,053,510	2.92
100.140.133.	Multas no tributarias	500,000	0	500,000	79,165,000	500,000	79,165,000	1.66
100.140.141.	VENTA DE BIENES Y SERV. DE LA ADM.PUBL.	20,000,000	0	20,000,000	625,000	19,375,000	625,000	3.13
100.140.141.001.30.001	Venta de Libros, Formularios y Documentos	60,000,000	0	60,000,000	710,000	59,290,000	710,000	1.18
100.140.141.009.30.001	Prov.Cop.Planos,Inf.Téc.Planillas y Ot.	470,000,000	0	470,000,000	14,718,510	455,281,490	14,718,510	3.13
100.140.141.010.30.001	Provision de Distintivos para Vehiculos	470,000,000	0	470,000,000	187,848,715	14,718,510	187,848,715	3.13
100.140.142...	VENTA DE SERVICIOS DE LA ADMINISTRACION PUBLICA	1,301,449,745	502,422,426	1,803,872,171	187,848,715	1,616,023,456	187,848,715	10.41
100.140.142.016.30.001	Servicios Técnicos y Administ.en General	1,301,449,745	502,422,426	1,803,872,171	187,848,715	1,616,023,456	187,848,715	10.41
100.150.142.	TRANSFERENCIAS CORRIENTES	1,301,449,745	502,422,426	1,803,872,171	187,848,715	1,616,023,456	187,848,715	10.41
100.150.153.	Transf. Cons. de Ent. y Org. del Est.por Copartici	1,301,449,745	502,422,426	1,803,872,171	187,848,715	1,616,023,456	187,848,715	10.41



**BOLETA DE DEPÓSITO PARA EFECTIVO Y CHEQUES BNF
CASA MATRIZ Y SUCURSALES**



Endose todos los cheques e indique el Número de Cuenta en el que son Depositados

Fecha DÍA MES AÑO SERIE H
20 01 20 N° 0718946


Número de Cuenta 5453248

Nombre de la Cuenta: Municipio de Hohenau

CUENTA CORRIENTE CAJA DE AHORRO

Detalle de Cheques cargo BNF

	Casa Matriz/Sucursal	Número de Cheque	Importe
1	<u>Hohenau</u>	<u>05550490</u>	<u>7.512.311</u>
2			
3			
4			
5			
6			
7			
8			
9			
10			
Total a depositar			<u>7.512.311</u>



RESUMEN	
Efectivo	
Cheque BNF - Casa Matriz	
Cheque BNF - Sucursales	
TOTAL	<u>7.512.311</u>

Son Guaraníes: Sete millores quinientos ochenta y dos mil trescientos once

Conozco y acepto las condiciones del depósito establecidas al dorso del presente documento.

Depositante: Maria Flores C.I.N°: 5.296.060
 Dirección: _____ Ocupación: _____
 Ciudad: Hohenau Nacionalidad: _____ Teléfono: _____

[Signature] 20/01/20 10:01:25 SUCURSAL HOHENAU
 010-00-003 6900 1 5056040
 Firma del Depositante 000 00-545324/8 Firma y Sello del Cajero

**ES COPIA FIEL
DEL ORIGINAL**



[Signature]
Hc. Mirian González Chamorro