

# EJECUCION PRESUPUESTARIA DE INGRESOS

Nivel: 030

Entidad: Municipalidad de Hohenau

Desde: 01/07/2020

Tipo de Presupuesto: Consolidado

Hasta: 31/07/2020

Codigo	Cuenta Descripción	Presup. Inicial	Modif.	Presup. Actual	Julio	Devengado	Recaudado	% Ejec.
	<b>TOTAL DE INGRESOS</b>	<b>11.669.925.188</b>	-	<b>11.669.925.188</b>	<b>661.353.854</b>	<b>661.353.854</b>	<b>661.353.854</b>	<b>5,67</b>
<b>100.</b>	<b>INGRESOS CORRIENTES</b>	<b>7.805.635.520</b>	-	<b>7.805.635.520</b>	<b>600.760.285</b>	<b>600.760.285</b>	<b>600.760.285</b>	<b>7,70</b>
<b>100.110</b>	<b>INGRESOS TRIBUTARIOS</b>	<b>4.357.800.000</b>	-	<b>4.357.800.000</b>	<b>296.579.157</b>	<b>296.579.157</b>	<b>296.579.157</b>	<b>6,81</b>
<b>100.110.112.</b>	<b>IMPUESTOS SOBRE LA PROPIEDAD</b>	<b>2.680.700.000</b>	-	<b>2.680.700.000</b>	<b>187.736.295</b>	<b>187.736.295</b>	<b>187.736.295</b>	<b>7,00</b>
100.110.112.001.30.001	Impuesto Inmobiliario	1.900.000.000		1.900.000.000	112.924.354	112.924.354	112.924.354	5,94
100.110.112.003.30.001	Impuesto Adicional a los Baldíos	65.700.000		65.700.000	2.778.896	2.778.896	2.778.896	4,23
100.110.112.004.30.001	Impuesto de Patente a los Rodados	430.000.000		430.000.000	64.919.272	64.919.272	64.919.272	15,10
100.110.112.005.30.001	Impuesto a la Construcción	90.000.000		90.000.000	2.005.858	2.005.858	2.005.858	2,23
100.110.112.006.30.001	Impuesto al Fraccionamiento de la Tierra	45.000.000		45.000.000	1.749.932	1.749.932	1.749.932	3,89
100.110.112.007.30.001	Impuesto a la Transferencia de Bienes Raices	150.000.000		150.000.000	3.357.983	3.357.983	3.357.983	2,24
<b>100.110.113.</b>	<b>IMPUESTOS INTERNOS SOBRE BIENES Y SERVICIOS</b>	<b>764.100.000</b>	-	<b>764.100.000</b>	<b>62.876.790</b>	<b>62.876.790</b>	<b>62.876.790</b>	<b>8,23</b>
100.110.113.006.30.001	Imp. a los Espéctaculos Pub. y Juegos de Ent. y de Azar	20.000.000		20.000.000	-	-	-	0,00
100.110.113.012.30.001	Impuesto de Patente a la Prof. Comercio e Industria	580.000.000		580.000.000	53.357.577	53.357.577	53.357.577	9,20
100.110.113.013.30.001	Impuesto a la Publicidad o Propaganda	80.000.000		80.000.000	4.759.600	4.759.600	4.759.600	5,95
100.110.113.014.30.001	Impuesto a las Operaciones de Crédito	20.000.000		20.000.000	1.770.000	1.770.000	1.770.000	8,85
100.110.113.015.30.001	Impuesto a las Rifas, Ventas por Sorteos y Sort Pub.	1.000.000		1.000.000	-	-	-	0,00
100.110.113.016.30.001	Impuesto al Transporte Público de Pasajeros	8.000.000		8.000.000	-	-	-	0,00
100.110.113.017.30.001	Impuesto al Registro de marcas y Señales de Hacienda Leg. de Doc.	100.000		100.000	-	-	-	0,00
100.110.113.018.30.001	Impuesto en Papel Sellado y Estampillas Municipales	40.000.000		40.000.000	2.696.000	2.696.000	2.696.000	6,74
100.110.113.019.30.001	Impuesto de Cementerios	5.000.000		5.000.000	10.500	10.500	10.500	0,21
100.110.113.027.30.001	Impuesto al Faenamamiento	10.000.000		10.000.000	32.500	32.500	32.500	0,33
100.110.113.099.30.001	Impuesto Adicional a los Inmuebles Rurales Ley 5513/2015				250.613	250.613	250.613	#¡DIV/0!
<b>100.110.119.</b>	<b>OTROS INGRESOS TRIBUTARIOS</b>	<b>913.000.000</b>	-	<b>913.000.000</b>	<b>45.966.072</b>	<b>45.966.072</b>	<b>45.966.072</b>	<b>5,03</b>
100.110.119.003.30.001	Multas	180.000.000		180.000.000	12.191.706	12.191.706	12.191.706	6,77
100.110.119.005.30.001	Contribución para Conservación de Pavimentos	300.000.000		300.000.000	14.415.004	14.415.004	14.415.004	4,81

100.110.119.006.30.001	Contribución por Obras Municipales que producen Val. Inmobiliario	200.000.000		200.000.000	1.575.000	1.575.000	1.575.000	0,79
100.110.119.007.30.001	Contrib. Esp. Adic. al Impuesto Inmobiliario (Art. 166 inc.a)	190.000.000		190.000.000	11.292.435	11.292.435	11.292.435	5,94
100.110.119.008.30.001	Contrib. Esp. Adic. al Imp de Patente Rodados (Art. 166)	43.000.000		43.000.000	6.491.927	6.491.927	6.491.927	15,10
<b>100.130</b>	<b>INGRESOS NO TRIBUTARIOS</b>	<b>1.453.385.775</b>	-	<b>1.453.385.775</b>	<b>93.687.074</b>	<b>93.687.074</b>	<b>93.687.074</b>	<b>6,45</b>
<b>100.130.132.</b>	<b>TASAS Y DERECHOS</b>	<b>1.253.385.775</b>	-	<b>1.253.385.775</b>	<b>93.587.074</b>	<b>93.587.074</b>	<b>93.587.074</b>	<b>7,47</b>
100.130.132.019.30.001	Tasas Varias (Cont. p/ Cent. Hist. Edwin Krug)	135.000.000		135.000.000	3.552.000	3.552.000	3.552.000	2,63
100.130.132.021.30.001	Tasas por Servicio de Salubridad	55.500.000		55.500.000	2.726.731	2.726.731	2.726.731	4,91
100.130.132.022.30.001	Tasas por Contratación e Inspección de Pesas y Medidas	55.000.000		55.000.000	5.014.539	5.014.539	5.014.539	9,12
100.130.132.023.30.001	Tasa por Inspección de Instalaciones	60.000.000		60.000.000	1.798.600	1.798.600	1.798.600	3,00
100.130.132.025.30.001	Tasa por Recolección de Basuras. Limp. de Vias Pub y Cementerio	470.200.000		470.200.000	34.961.600	34.961.600	34.961.600	7,44
100.130.132.026.30.001	Tasa por Tablada	17.685.775		17.685.775	39.000	39.000	39.000	0,22
100.130.132.027.30.001	Tasa por Servicio de Prevención y Prot. contra R. de Incendio	180.000.000		180.000.000	25.901.604	25.901.604	25.901.604	14,39
100.130.132.030.30.001	Tasa por Conservación de Parques, Jardines y P. Públicos	140.000.000		140.000.000	12.188.000	12.188.000	12.188.000	8,71
100.130.132.033.30.001	Tasa por Servicio de Inspección de Autovehículos	140.000.000		140.000.000	7.405.000	7.405.000	7.405.000	5,29
<b>100.130.133.</b>	<b>MULTAS Y OTROS DERECHOS NO TRIBUTARIOS</b>	<b>200.000.000</b>	-	<b>200.000.000</b>	<b>100.000</b>	<b>100.000</b>	<b>100.000</b>	<b>0,05</b>
100.130.133.001.30.001	Multas no tributarias	200.000.000		200.000.000	100.000	100.000	100.000	0,05
<b>100.140</b>	<b>VENTA DE BIENES Y SERVICIOS DE LA ADMIN. PÚBLICA</b>	<b>551.500.000</b>	-	<b>551.500.000</b>	<b>53.221.103</b>	<b>53.221.103</b>	<b>53.221.103</b>	<b>9,65</b>
<b>100.140.141.</b>	<b>VENTA DE BIENES DE LA ADMIN. PÚBLICA</b>	<b>81.500.000</b>	-	<b>81.500.000</b>	<b>9.600.000</b>	<b>9.600.000</b>	<b>9.600.000</b>	<b>11,78</b>
100.140.141.001.30.001	Venta de Libros, Formularios y Documentos	500.000		500.000	-	-	-	0,00
100.140.141.006.30.001	Venta de Bienes Varios (Residuos)	1.000.000		1.000.000	-	-	-	0,00
100.140.141.009.30.001	Provisión de Copias de Planos, Inf. Tecnicos, Planillas y otros	20.000.000		20.000.000	965.000	965.000	965.000	4,83
100.140.141.010.30.001	Provisión de distintivos para Vehículos Automotores	60.000.000		60.000.000	8.635.000	8.635.000	8.635.000	14,39
<b>100.140.142.</b>	<b>VENTA DE SERVICIOS DE LA ADMINISTRACIÓN PÚBLICA</b>	<b>470.000.000</b>	-	<b>470.000.000</b>	<b>43.621.103</b>	<b>43.621.103</b>	<b>43.621.103</b>	<b>9,28</b>
100.140.142.016.30.001	Servicios Técnicos y Administrativos en General	470.000.000		470.000.000	43.621.103	43.621.103	43.621.103	9,28
<b>100.150</b>	<b>TRANSFERENCIAS CORRIENTES</b>	<b>1.301.449.745</b>	-	<b>1.301.449.745</b>	<b>150.764.951</b>	<b>150.764.951</b>	<b>150.764.951</b>	<b>11,58</b>
<b>100.150.153.</b>	<b>TRANSF. CONSOLIDABLES DE ENT Y ORG. DEL ESTADO</b>	<b>1.301.449.745</b>	-	<b>1.301.449.745</b>	<b>150.764.951</b>	<b>150.764.951</b>	<b>150.764.951</b>	<b>11,58</b>
100.150.153.070.30.011	Aportes del gobierno central - ROYALTIES	629.544.159		629.544.159	150.764.951	150.764.951	150.764.951	23,95
100.150.153.071.30.003	Aportes del gobierno central (FONACIDE)	576.905.586		576.905.586	-	-	-	0,00
100.150.153.080.30.007	Aportes del gobierno central con cánón fiscal (Juegos de Azar)	95.000.000		95.000.000	-	-	-	0,00
<b>100.160</b>	<b>RENTAS DE LA PROPIEDAD</b>	<b>41.500.000</b>	-	<b>41.500.000</b>	<b>2.958.000</b>	<b>2.958.000</b>	<b>2.958.000</b>	<b>7,13</b>
<b>100.160.161.</b>	<b>Intereses</b>	<b>1.500.000</b>	-	<b>1.500.000</b>	<b>-</b>	<b>-</b>	<b>-</b>	<b>0,00</b>
100.160.161.002.30.001	Intereses por Déposito	1.500.000		1.500.000	-	-	-	0,00



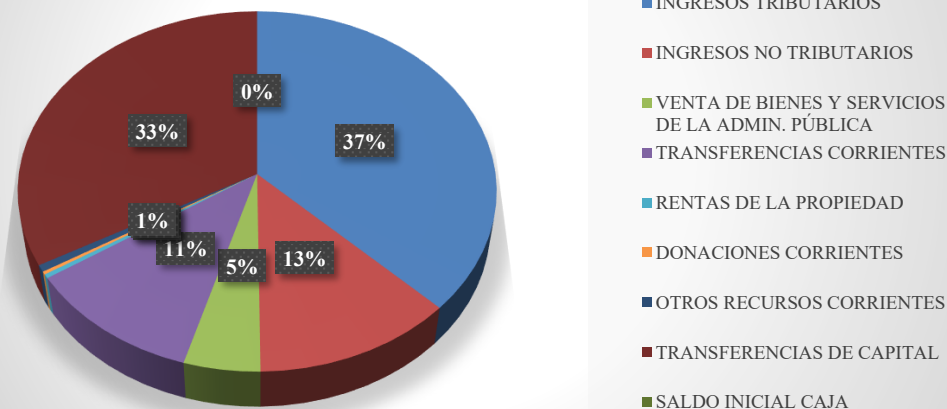
# EJECUCION PRESUPUESTARIA DE INGRESOS

Nivel: 030 Entidad: Municipalidad de Hohenau  
 Tipo de Presupuesto: Consolidado

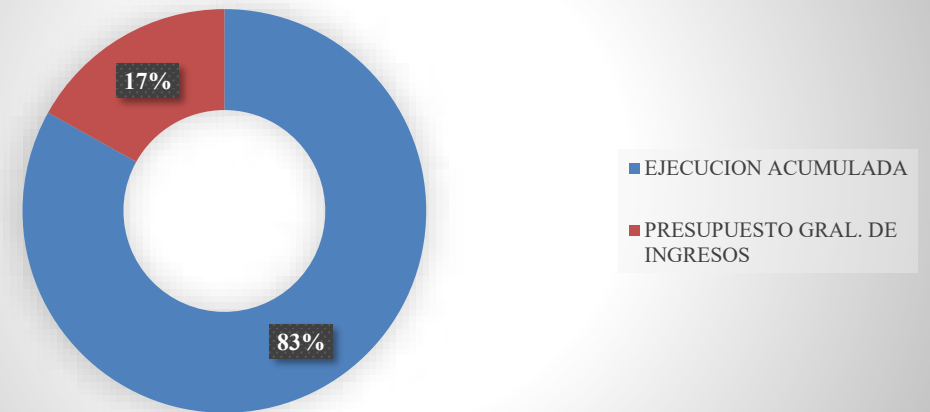
Desde: 01/01/2020  
 Hasta: 31/07/2020

Codigo	Cuenta Descripción		Modif.	Presup. Actual	EJECUCION ACUMULADA							Recaudado	% Ejec.
					Enero	Febrero	Marzo	Abril	Mayo	Junio	Julio		
100.110	INGRESOS TRIBUTARIOS	4.357.800.000	-	4.357.800.000	1.004.230.271	431.577.902	187.178.210	39.898.561	250.117.022	419.338.745	296.578.157	2.628.918.868	60%
100.130	INGRESOS NO TRIBUTARIOS	1.453.385.775	-	1.453.385.775	288.945.308	116.820.779	62.878.559	11.570.369	57.142.910	125.414.501	93.687.074	756.459.500	52%
100.140	VENTA DE BIENES Y SERVICIOS DE LA ADMIN. PÚBLICA	551.500.000	-	551.500.000	98.518.728	57.748.910	40.505.096	11.147.358	66.708.619	85.606.601	53.221.103	413.456.415	75%
100.150	TRANSFERENCIAS CORRIENTES	1.301.449.745	-	1.301.449.745	74.075.785	-	275.096.607	69.851.828	20.143.013	202.349.134	150.764.951	792.281.318	61%
100.160	RENTAS DE LA PROPIEDAD	41.500.000	-	41.500.000	2.670.000	4.196.000	2.685.000	84.000	1.852.000	664.000	2.958.000	15.109.000	36%
100.180	DONACIONES CORRIENTES	30.000.000	-	30.000.000	3.050.000	6.600.000	4.200.000	-	160.000	-	-	14.010.000	47%
100.190	OTROS RECURSOS CORRIENTES	70.000.000	-	70.000.000	5.660.000	4.480.000	6.550.000	2.310.000	12.790.000	7.280.000	3.550.000	42.620.000	61%
200.220	TRANSFERENCIAS DE CAPITAL	3.864.289.668	-	3.864.289.668	172.843.499	-	790.962.405	228.024.654	-	83.445.069	60.593.569	1.335.869.196	35%
300.340.	SALDO INICIAL CAJA	-	-	-	3.699.134.502	-	-	-	-	-	-	3.699.134.502	#¡DIV/0!
<b>TOTAL DE INGRESOS</b>		<b>11.669.925.188</b>	<b>-</b>	<b>11.669.925.188</b>	<b>5.349.128.093</b>	<b>621.423.591</b>	<b>1.370.055.877</b>	<b>362.886.770</b>	<b>408.913.564</b>	<b>924.098.050</b>	<b>661.352.854</b>	<b>9.697.858.799</b>	<b>83%</b>
Variacion de la Ejecucion en %					46%	5%	12%	3%	4%	8%	6%		

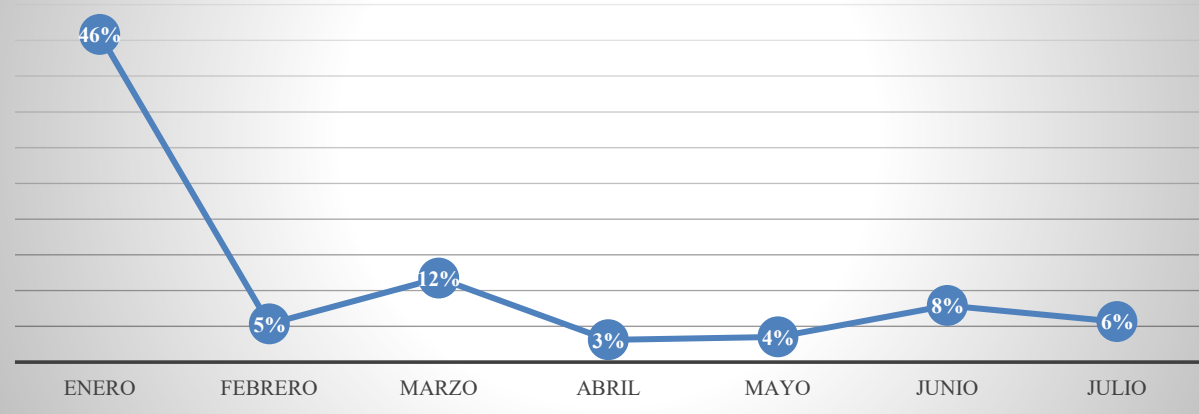
### Distribucion del Presupuesto General de Ingresos Acumulado hasta Julio 2020



### Ejecucion Acumulada hasta Julio 2020



### Variacion de la Ejecucion de Ingresos Hasta Julio 2020



# EJECUCION PRESUPUESTARIA POR OBJETO DE GASTOS

Nivel: 030

Entidad: Municipalidad de Hohenau

DESDE: 01/07/2020

Tipo de Presupuesto: Consolidado

HASTA: 31/07/2020

Codigo	Cuenta Descripcion	Presup. Inicial	Modific.	Presup. Actual	Julio	Obligado	Saldo Presup.	Pagado	Oblig. P. P.	% Ejec.
	<b>TOTAL DE GASTOS</b>	<b>11.669.925.188</b>	-	<b>11.669.925.188</b>	<b>825.583.671</b>	<b>825.583.671</b>	<b>10.844.341.517</b>	<b>825.583.671</b>	-	<b>7%</b>
	<b>GASTOS CORRIENTES</b>	<b>6.727.967.520</b>	<b>90.000.000</b>	<b>6.817.967.520</b>	<b>493.834.087</b>	<b>493.834.087</b>	<b>6.324.133.433</b>	<b>493.834.087</b>	-	<b>7%</b>
<b>100</b>	<b>SERVICIOS PERSONALES</b>	<b>3.241.883.055</b>	-	<b>3.241.883.055</b>	<b>276.967.997</b>	<b>276.967.997</b>	<b>2.964.915.058</b>	<b>276.967.997</b>	-	<b>9%</b>
<b>100.110.</b>	<b>Remuneraciones Básicas</b>	<b>1.326.406.800</b>	-	<b>1.326.406.800</b>	<b>107.598.200</b>	<b>107.598.200</b>	<b>1.218.808.600</b>	<b>107.598.200</b>	-	<b>8%</b>
100.110.111.30.001	Sueldos	668.683.200		668.683.200	57.598.200	57.598.200	611.085.000	57.598.200	-	9%
100.110.112.30.001	Dietas	547.200.000		547.200.000	45.600.000	45.600.000	501.600.000	45.600.000	-	8%
100.110.113.30.001	Gastos de Representación	52.800.000		52.800.000	4.400.000	4.400.000	48.400.000	4.400.000	-	8%
100.110.114.30.001	Aguinaldo	57.723.600		57.723.600	-	-	57.723.600	-	-	0%
<b>100.120.</b>	<b>Remuneraciones Temporales</b>	<b>25.000.000</b>	-	<b>25.000.000</b>	<b>1.256.591</b>	<b>1.256.591</b>	<b>23.743.409</b>	<b>1.256.591</b>	-	<b>5%</b>
100.120.123.30.001	Remuneración Extraordinaria	25.000.000		25.000.000	1.256.591	1.256.591	23.743.409	1.256.591	-	5%
<b>100.130.</b>	<b>Asignaciones Complementarias</b>	<b>278.917.006</b>	-	<b>278.917.006</b>	<b>18.166.342</b>	<b>18.166.342</b>	<b>260.750.664</b>	<b>18.166.342</b>	-	<b>7%</b>
100.130.133.30.001	Bonificaciones y Gratificaciones	80.000.000		80.000.000	2.036.769	2.036.769	77.963.231	2.036.769	-	3%
100.130.134.30.001	Aporte Jubilatorio del Empleador	198.917.006		198.917.006	16.129.573	16.129.573	182.787.433	16.129.573	-	8%
<b>100.140.</b>	<b>Personal Contratado</b>	<b>1.540.819.914</b>	-	<b>1.540.819.914</b>	<b>146.676.864</b>	<b>146.676.864</b>	<b>1.394.143.050</b>	<b>146.676.864</b>	-	<b>10%</b>
100.140.144.30.001	Jornales	1.019.796.700		1.019.796.700	94.455.583	94.455.583	925.341.117	94.455.583	-	9%
100.140.144.30.011	Jornales - Royalties	278.223.218		278.223.218	32.621.281	32.621.281	245.601.937	32.621.281	-	12%
100.140.145.30.001	Honorarios Profesionales	175.199.996		175.199.996	14.600.000	14.600.000	160.599.996	14.600.000	-	8%
100.140.145.30.011	Honorarios Profesionales - Royalties	67.600.000		67.600.000	5.000.000	5.000.000	62.600.000	5.000.000	-	7%
<b>100.190.</b>	<b>Otros Gastos del Personal</b>	<b>70.739.335</b>	-	<b>70.739.335</b>	<b>3.270.000</b>	<b>3.270.000</b>	<b>67.469.335</b>	<b>3.270.000</b>	-	<b>5%</b>
100.190.191.30.001	Subsidio para la Salud	43.200.000		43.200.000	3.270.000	3.270.000	39.930.000	3.270.000	-	8%
100.190.199.30.001	Otros Gastos del Personal	27.539.335		27.539.335	-	-	27.539.335	-	-	0%
<b>200</b>	<b>SERVICIOS NO PERSONALES</b>	<b>828.720.941</b>	<b>(25.000.000)</b>	<b>803.720.941</b>	<b>85.473.130</b>	<b>85.473.130</b>	<b>718.247.811</b>	<b>85.473.130</b>	-	<b>11%</b>
<b>200.210.</b>	<b>Servicios Básicos</b>	<b>100.000.000</b>	-	<b>100.000.000</b>	<b>10.191.280</b>	<b>10.191.280</b>	<b>89.808.720</b>	<b>10.191.280</b>	-	<b>10%</b>
200.210.210.30.001	Servicios Básicos	100.000.000		100.000.000	10.191.280	10.191.280	89.808.720	10.191.280	-	10%
<b>200.220.</b>	<b>Transporte y Almacenaje</b>	<b>30.000.000</b>	-	<b>30.000.000</b>	<b>11.850.000</b>	<b>11.850.000</b>	<b>18.150.000</b>	<b>11.850.000</b>	-	<b>40%</b>
200.220.220.30.001	Transporte y Almacenaje	30.000.000		30.000.000	11.850.000	11.850.000	18.150.000	11.850.000	-	40%
<b>200.230.</b>	<b>Pasajes y Viaticos</b>	<b>55.000.000</b>	-	<b>55.000.000</b>	<b>2.670.000</b>	<b>2.670.000</b>	<b>52.330.000</b>	<b>2.670.000</b>	-	<b>5%</b>
200.230.230.30.001	Pasajes y Viáticos	55.000.000		55.000.000	2.670.000	2.670.000	52.330.000	2.670.000	-	5%
<b>200.240.</b>	<b>Gastos por Servicios de Aseo, Mantenimiento y Reparaciones</b>	<b>368.720.941</b>	<b>(40.000.000)</b>	<b>328.720.941</b>	<b>44.079.300</b>	<b>44.079.300</b>	<b>284.641.641</b>	<b>44.079.300</b>	-	<b>13%</b>
200.240.240.30.001	Gastos por Servicios de Aseo, Mantenimiento y Rep.	270.000.000	(10.000.000)	260.000.000	44.079.300	44.079.300	215.920.700	44.079.300	-	17%
200.240.240.30.011	Gastos por Servicios de Aseo, Mantenimiento y Rep. - Royalties	98.720.941	(30.000.000)	68.720.941	-	-	68.720.941	-	-	0%

<b>200.260.</b>	<b>Servicios Técnicos y Profesionales</b>	<b>90.000.000</b>	<b>10.000.000</b>	<b>100.000.000</b>	<b>7.296.200</b>	<b>7.296.200</b>	<b>92.703.800</b>	<b>7.296.200</b>	-	<b>7%</b>
200.260.260.30.001	Servicios Técnicos y Profesionales	55.000.000		55.000.000	7.296.200	7.296.200	47.703.800	7.296.200	-	13%
200.260.260.30.011	Servicios Técnicos y Profesionales - Royalties	35.000.000	10.000.000	45.000.000	-	-	45.000.000	-	-	0%
<b>200.270.</b>	<b>Servicio Social</b>	<b>70.000.000</b>	<b>5.000.000</b>	<b>75.000.000</b>	<b>5.880.000</b>	<b>5.880.000</b>	<b>69.120.000</b>	<b>5.880.000</b>	-	<b>8%</b>
200.270.270.30.001	Servicio Social	70.000.000		70.000.000	5.880.000	5.880.000	64.120.000	5.880.000	-	8%
200.270.270.30.011	Servicio Social - Royalties	-	5.000.000	5.000.000	-	-	5.000.000	-	-	0%
<b>200.280.</b>	<b>Otros Servicios en General</b>	<b>100.000.000</b>	<b>-</b>	<b>100.000.000</b>	<b>3.506.350</b>	<b>3.506.350</b>	<b>96.493.650</b>	<b>3.506.350</b>	-	<b>4%</b>
200.280.280.30.001	Otros Servicios en General	100.000.000		100.000.000	3.506.350	3.506.350	96.493.650	3.506.350	-	4%
<b>200.290.</b>	<b>Servicio de Capacitación y Adiestramiento</b>	<b>15.000.000</b>	<b>-</b>	<b>15.000.000</b>	<b>-</b>	<b>-</b>	<b>15.000.000</b>	<b>-</b>	-	<b>0%</b>
200.290.291.30.001	Capacitación del Personal	15.000.000		15.000.000	-	-	15.000.000	-	-	0%
<b>300</b>	<b>BIENES DE CONSUMO E INSUMOS</b>	<b>605.000.000</b>	<b>(47.000.000)</b>	<b>558.000.000</b>	<b>55.740.940</b>	<b>55.740.940</b>	<b>502.259.060</b>	<b>55.740.940</b>	-	<b>10%</b>
<b>300.310.</b>	<b>Productos Alimenticios</b>	<b>15.000.000</b>	<b>-</b>	<b>15.000.000</b>	<b>708.000</b>	<b>708.000</b>	<b>14.292.000</b>	<b>708.000</b>	-	<b>5%</b>
300.310.310.30.001	Alimentos para Personas	15.000.000		15.000.000	708.000	708.000	14.292.000	708.000	-	5%
<b>300.320.</b>	<b>Textiles y Vestuarios</b>	<b>25.000.000</b>	<b>-</b>	<b>25.000.000</b>	<b>1.770.000</b>	<b>1.770.000</b>	<b>23.230.000</b>	<b>1.770.000</b>	-	<b>7%</b>
300.320.320.30.001	Prendas de Vestir	25.000.000		25.000.000	1.770.000	1.770.000	23.230.000	1.770.000	-	7%
<b>300.330.</b>	<b>Productos de Papel, Carton e Impresos</b>	<b>65.000.000</b>	<b>-</b>	<b>65.000.000</b>	<b>13.979.900</b>	<b>13.979.900</b>	<b>51.020.100</b>	<b>13.979.900</b>	-	<b>22%</b>
300.330.330.30.001	Productos de Papel, Carton e Impresos Varios	60.000.000		60.000.000	13.979.900	13.979.900	46.020.100	13.979.900	-	23%
300.330.330.30.011	Productos de Papel, Carton e Impresos Varios - Royalties	5.000.000		5.000.000	-	-	5.000.000	-	-	0%
<b>300.340.</b>	<b>Bienes de Consumo de Oficinas e Insumos</b>	<b>80.000.000</b>	<b>-</b>	<b>80.000.000</b>	<b>20.016.900</b>	<b>20.016.900</b>	<b>59.983.100</b>	<b>20.016.900</b>	-	<b>25%</b>
300.340.340.30.001	Bienes de Consumo de Oficinas e Insumos	75.000.000		75.000.000	20.016.900	20.016.900	54.983.100	20.016.900	-	27%
300.340.340.30.011	Bienes de Consumo de Oficinas e Insumos - Royalties	5.000.000		5.000.000	-	-	5.000.000	-	-	0%
<b>300.350.</b>	<b>Productos e Instrumentales Químicos y Medicinales</b>	<b>20.000.000</b>	<b>-</b>	<b>20.000.000</b>	<b>1.802.290</b>	<b>1.802.290</b>	<b>18.197.710</b>	<b>1.802.290</b>	-	<b>9%</b>
300.350.350.30.001	Productos e Instrumentales Químicos y Medicinales	20.000.000		20.000.000	1.802.290	1.802.290	18.197.710	1.802.290	-	9%
<b>300.360.</b>	<b>Combustibles y Lubricantes</b>	<b>270.000.000</b>	<b>(67.000.000)</b>	<b>203.000.000</b>	<b>-</b>	<b>-</b>	<b>203.000.000</b>	<b>-</b>	-	<b>0%</b>
300.360.360.30.001	Combustibles y Lubricantes	160.000.000		160.000.000	-	-	160.000.000	-	-	0%
300.360.360.30.011	Combustibles y Lubricantes (Royalties)	110.000.000	(67.000.000)	43.000.000	-	-	43.000.000	-	-	0%
<b>300.390.</b>	<b>Otros Bienes de Consumo</b>	<b>130.000.000</b>	<b>20.000.000</b>	<b>150.000.000</b>	<b>17.463.850</b>	<b>17.463.850</b>	<b>132.536.150</b>	<b>17.463.850</b>	-	<b>12%</b>
300.390.390.30.001	Otros Bienes de Consumo	100.000.000	10.000.000	110.000.000	2.119.350	2.119.350	107.880.650	2.119.350	-	2%
300.390.390.30.011	Otros Bienes de Consumo - Royalties	30.000.000	10.000.000	40.000.000	15.344.500	15.344.500	24.655.500	15.344.500	-	38%
<b>800</b>	<b>TRANSFERENCIAS</b>	<b>1.952.363.524</b>	<b>152.000.000</b>	<b>2.104.363.524</b>	<b>75.196.835</b>	<b>75.196.835</b>	<b>2.029.166.689</b>	<b>75.196.835</b>	-	<b>4%</b>
<b>800.830.</b>	<b>Otras Transferencias Corrientes al Sector Público o Privado</b>	<b>690.300.000</b>	<b>(10.000.000)</b>	<b>680.300.000</b>	<b>48.799.298</b>	<b>48.799.298</b>	<b>631.500.702</b>	<b>48.799.298</b>	-	<b>7%</b>
800.830.831.30.001	Aporte a Entidades con Fines Sociales	50.000.000	(10.000.000)	40.000.000	-	-	40.000.000	-	-	0%
800.830.833.30.001	Transferencias a Municipalidades (Menores Recursos)	285.000.000		285.000.000	24.399.649	24.399.649	260.600.351	24.399.649	-	9%
800.830.834.30.001	Otras Transferencias al Sector Público y Org. Regionales	285.000.000		285.000.000	24.399.649	24.399.649	260.600.351	24.399.649	-	9%
800.830.836.30.001	Otras Transferencias al Sector Público y Org. Regionales	57.000.000		57.000.000	-	-	57.000.000	-	-	0%
800.830.839.30.001	Otras Transferencias Corrientes al Sector Público o Privado Varias	13.300.000		13.300.000	-	-	13.300.000	-	-	0%
<b>800.840.</b>	<b>Transferencias Corrientes al Sector Privado</b>	<b>1.262.063.524</b>	<b>162.000.000</b>	<b>1.424.063.524</b>	<b>26.397.537</b>	<b>26.397.537</b>	<b>1.397.665.987</b>	<b>26.397.537</b>	-	<b>2%</b>
800.840.841.30.001	Becas	90.000.000		90.000.000	14.325.555	14.325.555	75.674.445	14.325.555	-	16%



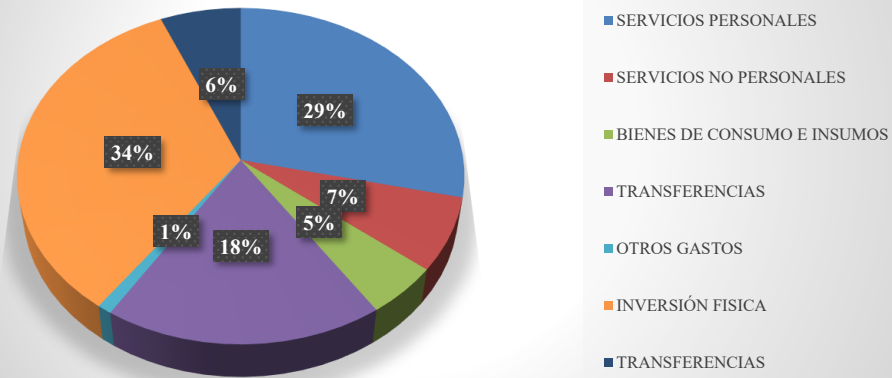


## EJECUCION PRESUPUESTARIA POR OBJETO DE GASTOS

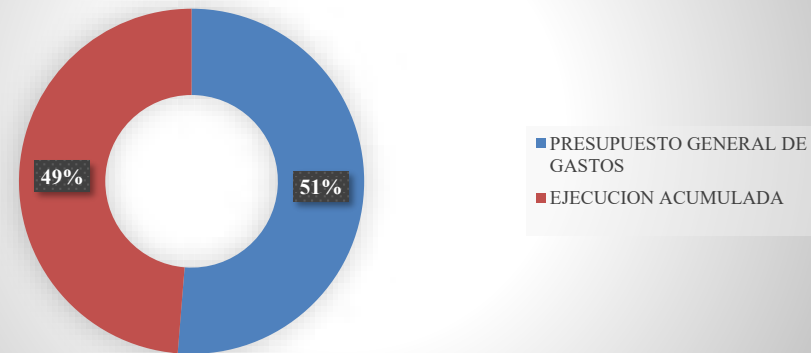
Nivel: 030 Entidad: Municipalidad de Hohenau DESDE: 01/01/2020  
 Tipo de Presupuesto: Consolidado HASTA: 31/07/2020

Codigo	Cuenta Descripcion	Presup. Inicial	Modific.	Presup. Actual	Ejecucion Acumulada							Pagado	% Ejec.
					Enero	Febrero	Marzo	Abril	Mayo	Junio	Julio		
100	SERVICIOS PERSONALES	3.241.883.055	-	3.241.883.055	248.303.919	275.774.996	271.722.595	260.667.085	271.540.025	285.682.065	276.967.997	1.890.658.682	58%
200	SERVICIOS NO PERSONALES	828.720.941	(25.000.000)	803.720.941	55.149.335	95.432.864	47.149.167	44.616.925	71.854.935	59.485.895	85.473.130	459.162.251	57%
300	BIENES DE CONSUMO E INSUMOS	605.000.000	(47.000.000)	558.000.000	14.265.620	34.926.818	23.147.135	120.532.599	19.556.520	25.654.950	55.740.940	293.824.582	53%
800	TRANSFERENCIAS	1.952.363.524	152.000.000	2.104.363.524	57.815.754	268.755.677	256.530.064	54.639.828	164.988.491	471.620.742	75.196.835	1.349.547.391	64%
900	OTROS GASTOS	100.000.000	10.000.000	110.000.000	15.000.000	2.384.707	85.500	-	124.097	-	455.185	18.049.489	16%
500	INVERSIÓN FISICA	3.851.957.668	(36.000.000)	3.815.957.668	1.350.000	8.000.000	7.056.000	651.825.000	169.650.235	123.364.326	125.649.584	1.086.895.145	28%
800	TRANSFERENCIAS	690.000.000	36.000.000	726.000.000	118.000.000	142.439.706	-	64.000.000	-	4.900.000	206.100.000	535.439.706	74%
900	OTROS GASTOS	400.000.000	(90.000.000)	310.000.000	-	-	-	46.719.341	-	4.803.074	-	51.522.415	17%
<b>TOTAL DE GASTOS</b>		<b>11.669.925.188</b>	<b>-</b>	<b>11.669.925.188</b>	<b>509.884.628</b>	<b>827.714.768</b>	<b>605.690.461</b>	<b>1.243.000.778</b>	<b>697.714.303</b>	<b>975.511.052</b>	<b>825.583.671</b>	<b>5.685.099.661</b>	<b>49%</b>
<b>Variacion de la Ejecucion en %</b>					<b>4%</b>	<b>7%</b>	<b>5%</b>	<b>11%</b>	<b>6%</b>	<b>8%</b>	<b>7%</b>		

### Distribucion del Presupuesto General de Gastos 2020



### Ejecucion del Presupuesto Acumulado hasta Julio



### Variacion de la Ejecucion Mensual hasta Julio

