

# EJECUCION PRESUPUESTARIA DE INGRESOS

Nivel: 030

Entidad: Municipalidad de Hohenau

Desde: 1/1/2021

Tipo de Presupuesto: Consolidado

Hasta: 31/1/2021

Codigo	Cuenta Descripción	Presup. Inicial	Modif.	Presup. Actual	1er Cuatrimestre	Acumulado Cuatrimestre	Devengado	Recaudado	% Ejec.
					Enero				
	<b>TOTAL DE INGRESOS</b>	<b>11.687.607.474</b>	-	<b>11.687.607.474</b>	<b>1.601.074.189</b>	<b>1.601.074.189</b>	<b>1.601.074.189</b>	<b>1.601.074.189</b>	<b>13,70</b>
<b>100.</b>	<b>INGRESOS CORRIENTES</b>	<b>8.019.688.035</b>	-	<b>8.019.688.035</b>	<b>1.601.074.189</b>	<b>1.601.074.189</b>	<b>1.601.074.189</b>	<b>1.601.074.189</b>	<b>19,96</b>
<b>100.110</b>	<b>INGRESOS TRIBUTARIOS</b>	<b>4.453.327.000</b>	-	<b>4.453.327.000</b>	<b>1.164.256.312</b>	<b>1.164.256.312</b>	<b>1.164.256.312</b>	<b>1.164.256.312</b>	<b>26,14</b>
<b>100.110.112.</b>	<b>IMPUESTOS SOBRE LA PROPIEDAD</b>	<b>2.747.827.000</b>	-	<b>2.747.827.000</b>	<b>690.625.673</b>	<b>690.625.673</b>	<b>690.625.673</b>	<b>690.625.673</b>	<b>25,13</b>
100.110.112.001.30.001	Impuesto Inmobiliario	1.900.000.000	-	1.900.000.000	555.458.759	555.458.759	555.458.759	555.458.759	29,23
100.110.112.003.30.001	Impuesto Adicional a los Baldíos	77.827.000	-	77.827.000	20.725.042	20.725.042	20.725.042	20.725.042	26,63
100.110.112.004.30.001	Impuesto de Patente a los Rodados	430.000.000	-	430.000.000	69.200.372	69.200.372	69.200.372	69.200.372	16,09
100.110.112.005.30.001	Impuesto a la Construcción	90.000.000	-	90.000.000	45.241.500	45.241.500	45.241.500	45.241.500	50,27
100.110.112.006.30.001	Impuesto al Fraccionamiento de la Tierra	100.000.000	-	100.000.000	-	-	-	-	0,00
100.110.112.007.30.001	Impuesto a la Transferencia de Bienes Raíces	150.000.000	-	150.000.000	-	-	-	-	0,00
<b>100.110.113.</b>	<b>IMPUESTOS INTERNOS SOBRE BIENES Y SERVICIOS</b>	<b>782.500.000</b>	-	<b>782.500.000</b>	<b>312.600.878</b>	<b>312.600.878</b>	<b>312.600.878</b>	<b>312.600.878</b>	<b>39,95</b>
100.110.113.006.30.001	Imp. a los Espéctaculos Pub. y Juegos de Ent. y de Azar	25.000.000	-	25.000.000	-	-	-	-	0,00
100.110.113.012.30.001	Impuesto de Patente a la Prof. Comercio e Industria	580.000.000	-	580.000.000	278.193.951	278.193.951	278.193.951	278.193.951	47,96
100.110.113.013.30.001	Impuesto a la Publicidad o Propaganda	80.000.000	-	80.000.000	27.195.624	27.195.624	27.195.624	27.195.624	33,99
100.110.113.014.30.001	Impuesto a las Operaciones de Crédito	20.000.000	-	20.000.000	-	-	-	-	0,00
100.110.113.015.30.001	Impuesto a las Rifas, Ventas por Sorteos y Sort Pub.	2.000.000	-	2.000.000	-	-	-	-	0,00
100.110.113.016.30.001	Impuesto al Transporte Público de Pasajeros	10.000.000	-	10.000.000	-	-	-	-	0,00
100.110.113.017.30.001	Impuesto al Registro de marcas y Señales de Hacienda Leg. de Doc.	500.000	-	500.000	-	-	-	-	0,00
100.110.113.018.30.001	Impuesto en Papel Sellado y Estampillas Municipales	40.000.000	-	40.000.000	6.101.820	6.101.820	6.101.820	6.101.820	15,25
100.110.113.019.30.001	Impuesto de Cementerios	8.000.000	-	8.000.000	21.000	21.000	21.000	21.000	0,26
100.110.113.027.30.001	Impuesto al Faenamamiento	17.000.000	-	17.000.000	42.500	42.500	42.500	42.500	0,25
100.110.113.099.30.001	Impuesto Adicional a los Inmuebles Rurales Ley 5513/2015	-	-	-	1.045.983	1.045.983	1.045.983	1.045.983	#iDIV/0!
<b>100.110.119.</b>	<b>OTROS INGRESOS TRIBUTARIOS</b>	<b>923.000.000</b>	-	<b>923.000.000</b>	<b>161.029.761</b>	<b>161.029.761</b>	<b>161.029.761</b>	<b>161.029.761</b>	<b>17,45</b>
100.110.119.003.30.001	Multas	190.000.000	-	190.000.000	13.265.840	13.265.840	13.265.840	13.265.840	6,98
100.110.119.005.30.001	Contribución para Conservación de Pavimentos	300.000.000	-	300.000.000	69.903.000	69.903.000	69.903.000	69.903.000	23,30
100.110.119.006.30.001	Contribución por Obras Municipales que producen Val. Inmobiliario	200.000.000	-	200.000.000	15.448.690	15.448.690	15.448.690	15.448.690	7,72
100.110.119.007.30.001	Contrib. Esp. Adic. al Impuesto Inmobiliario (Art. 166 inc.a)	190.000.000	-	190.000.000	55.574.008	55.574.008	55.574.008	55.574.008	29,25
100.110.119.008.30.001	Contrib. Esp. Adic. al Imp de Patente Rodados (Art. 166)	43.000.000	-	43.000.000	6.838.223	6.838.223	6.838.223	6.838.223	15,90

<b>100.130</b>	<b>INGRESOS NO TRIBUTARIOS</b>	<b>1.498.385.775</b>	-	<b>1.498.385.775</b>	<b>312.017.584</b>	<b>312.017.584</b>	<b>312.017.584</b>	<b>312.017.584</b>	<b>20,82</b>
<b>100.130.132.</b>	<b>TASAS Y DERECHOS</b>	<b>1.298.385.775</b>	-	<b>1.298.385.775</b>	<b>312.017.584</b>	<b>312.017.584</b>	<b>312.017.584</b>	<b>312.017.584</b>	<b>24,03</b>
100.130.132.019.30.001	Tasas Varias (Cont. p/ Cent. Hist. Edwin Krug)	150.000.000	-	150.000.000	19.015.200	19.015.200	19.015.200	19.015.200	12,68
100.130.132.021.30.001	Tasas por Servicio de Salubridad	65.500.000	-	65.500.000	13.787.250	13.787.250	13.787.250	13.787.250	21,05
100.130.132.022.30.001	Tasas por Contratación e Inspección de Pesas y Medidas	65.000.000	-	65.000.000	26.915.262	26.915.262	26.915.262	26.915.262	41,41
100.130.132.023.30.001	Tasa por Inspección de Instalaciones	60.000.000	-	60.000.000	6.711.200	6.711.200	6.711.200	6.711.200	11,19
100.130.132.025.30.001	Tasa por Recolección de Basuras. Limp. de Vías Pub y Cementerio	470.200.000	-	470.200.000	147.143.800	147.143.800	147.143.800	147.143.800	31,29
100.130.132.026.30.001	Tasa por Tablada	27.685.775	-	27.685.775	51.000	51.000	51.000	51.000	0,18
100.130.132.027.30.001	Tasa por Servicio de Prevención y Prot. contra R. de Incendio	180.000.000	-	180.000.000	47.163.647	47.163.647	47.163.647	47.163.647	26,20
100.130.132.030.30.001	Tasa por Conservación de Parques, Jardines y P. Públicos	140.000.000	-	140.000.000	39.782.325	39.782.325	39.782.325	39.782.325	28,42
100.130.132.033.30.001	Tasa por Servicio de Inspección de Autovehículos	140.000.000	-	140.000.000	5.959.900	5.959.900	5.959.900	5.959.900	4,26
100.130.132.099.30.001	Otros - Servicios de Evaluación Psicotécnica TAS	-	-	-	5.488.000	5.488.000	5.488.000	5.488.000	#;DIV/0!
<b>100.130.133.</b>	<b>MULTAS Y OTROS DERECHOS NO TRIBUTARIOS</b>	<b>200.000.000</b>	-	<b>200.000.000</b>	-	-	-	-	<b>0,00</b>
100.130.133.001.30.001	Multas no tributarias	200.000.000	-	200.000.000	-	-	-	-	0,00
<b>100.140</b>	<b>VENTA DE BIENES Y SERVICIOS DE LA ADMIN. PÚBLICA</b>	<b>719.500.000</b>	-	<b>719.500.000</b>	<b>113.269.293</b>	<b>113.269.293</b>	<b>113.269.293</b>	<b>113.269.293</b>	<b>15,74</b>
<b>100.140.141.</b>	<b>VENTA DE BIENES DE LA ADMIN. PÚBLICA</b>	<b>81.500.000</b>	-	<b>81.500.000</b>	<b>8.864.000</b>	<b>8.864.000</b>	<b>8.864.000</b>	<b>8.864.000</b>	<b>10,88</b>
100.140.141.001.30.001	Venta de Libros, Formularios y Documentos	500.000	-	500.000	-	-	-	-	0,00
100.140.141.006.30.001	Venta de Bienes Varios (Residuos)	1.000.000	-	1.000.000	-	-	-	-	0,00
100.140.141.009.30.001	Provisión de Copias de Planos, Inf. Técnicos, Planillas y otros	20.000.000	-	20.000.000	1.355.000	1.355.000	1.355.000	1.355.000	6,78
100.140.141.010.30.001	Provisión de distintivos para Vehículos Automotores	60.000.000	-	60.000.000	7.509.000	7.509.000	7.509.000	7.509.000	12,52
<b>100.140.142.</b>	<b>VENTA DE SERVICIOS DE LA ADMINISTRACIÓN PÚBLICA</b>	<b>638.000.000</b>	-	<b>638.000.000</b>	<b>104.405.293</b>	<b>104.405.293</b>	<b>104.405.293</b>	<b>104.405.293</b>	<b>16,36</b>
100.140.142.016.30.001	Servicios Técnicos y Administrativos en General	638.000.000	-	638.000.000	104.405.293	104.405.293	104.405.293	104.405.293	16,36
<b>100.150</b>	<b>TRANSFERENCIAS CORRIENTES</b>	<b>1.206.975.260</b>	-	<b>1.206.975.260</b>	-	-	-	-	<b>0,00</b>
<b>100.150.153.</b>	<b>TRANSF. CONSOLIDABLES DE ENT Y ORG. DEL ESTADO</b>	<b>1.206.975.260</b>	-	<b>1.206.975.260</b>	-	-	-	-	<b>0,00</b>
100.150.153.070.30.011	Aportes del gobierno central - ROYALTIES	643.986.298	-	643.986.298	-	-	-	-	0,00
100.150.153.071.30.003	Aportes del gobierno central (FONACIDE)	467.988.962	-	467.988.962	-	-	-	-	0,00
100.150.153.080.30.007	Aportes del gobierno central con cánón fiscal (Juegos de Azar)	95.000.000	-	95.000.000	-	-	-	-	0,00
<b>100.160</b>	<b>RENTAS DE LA PROPIEDAD</b>	<b>41.500.000</b>	-	<b>41.500.000</b>	<b>4.539.000</b>	<b>4.539.000</b>	<b>4.539.000</b>	<b>4.539.000</b>	<b>10,94</b>
<b>100.160.161.</b>	<b>Intereses</b>	<b>1.500.000</b>	-	<b>1.500.000</b>	-	-	-	-	<b>0,00</b>
100.160.161.002.30.001	Intereses por Déposito	1.500.000	-	1.500.000	-	-	-	-	0,00
<b>100.160.163.</b>	<b>ARRENDAMIENTO DE INMUEBLES, TIERRAS, TERRENOS Y OTROS</b>	<b>40.000.000</b>	-	<b>40.000.000</b>	<b>4.539.000</b>	<b>4.539.000</b>	<b>4.539.000</b>	<b>4.539.000</b>	<b>11,35</b>
100.160.163.010.30.001	Usufructo de Tierra en Cementerios	10.000.000	-	10.000.000	3.988.000	3.988.000	3.988.000	3.988.000	39,88
100.160.163.013.30.001	Ocupación Precaria de Bienes del Dominio Público	10.000.000	-	10.000.000	126.000	126.000	126.000	126.000	1,26
100.160.163.025.30.001	Uso de Equipos Camineros	20.000.000	-	20.000.000	425.000	425.000	425.000	425.000	2,13
<b>100.180</b>	<b>DONACIONES CORRIENTES</b>	<b>30.000.000</b>	-	<b>30.000.000</b>	-	-	-	-	<b>0,00</b>
<b>100.180.183.</b>	<b>Otras Donaciones</b>	<b>30.000.000</b>	-	<b>30.000.000</b>	-	-	-	-	<b>0,00</b>
100.180.183.010.30.001	Donaciones Varias	30.000.000	-	30.000.000	-	-	-	-	0,00



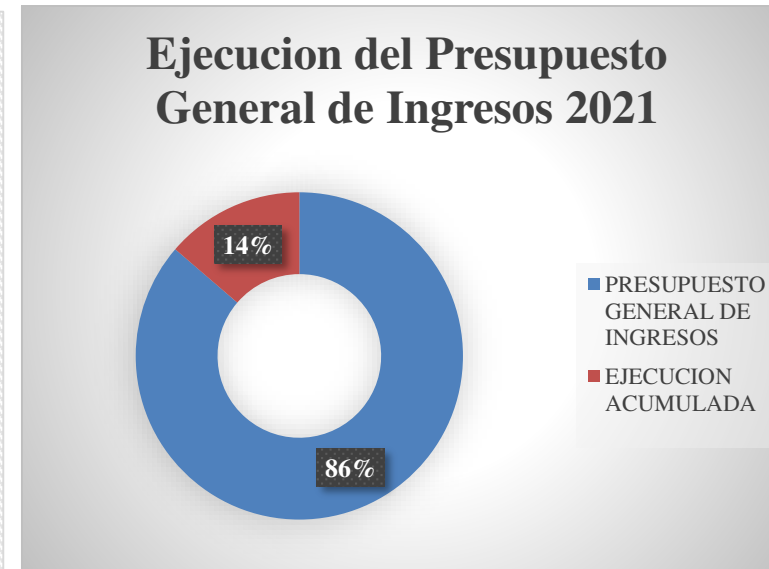
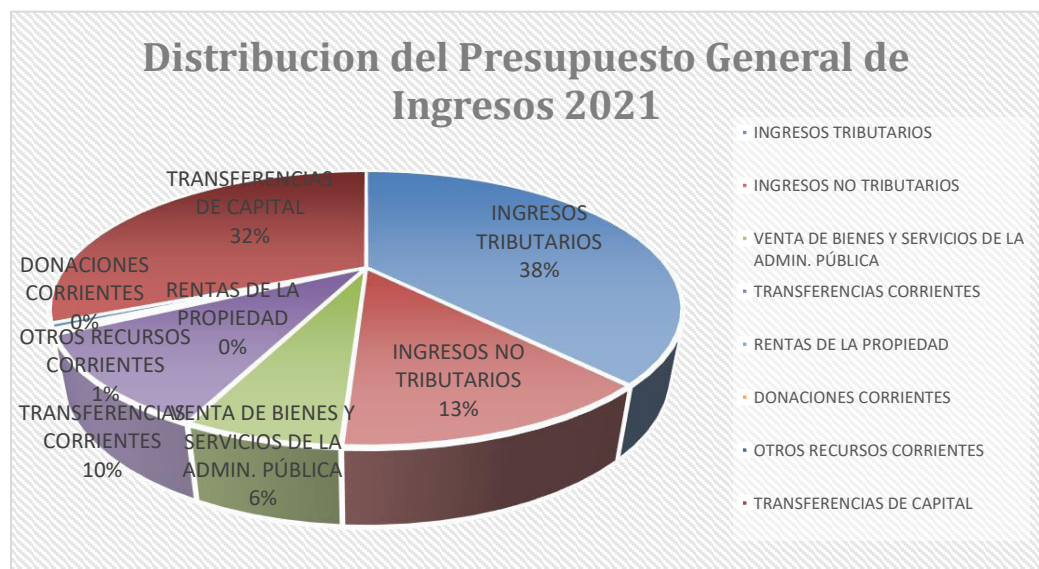
# EJECUCION PRESUPUESTARIA DE INGRESOS

Nivel: 030 Entidad: Municipalidad de Hohenau  
 Tipo de Presupuesto: Consolidado

Desde: 1/1/2021  
 Hasta: 31/1/2021

Codigo	Cuenta Descripción	Presup. Inicial	Modif.	Presup. Actual	Recaudado	% Ejec.
					Enero	
100.110	INGRESOS TRIBUTARIOS	4.453.327.000	-	4.453.327.000	1.164.256.312	26%
100.130	INGRESOS NO TRIBUTARIOS	1.498.385.775	-	1.498.385.775	312.014.584	21%
100.140	VENTA DE BIENES Y SERVICIOS DE LA ADMIN. PÚBLICA	719.500.000	-	719.500.000	113.269.293	16%
100.150	TRANSFERENCIAS CORRIENTES	1.206.975.260	-	1.206.975.260	-	0%
100.160	RENTAS DE LA PROPIEDAD	41.500.000	-	41.500.000	4.536.000	11%
100.180	DONACIONES CORRIENTES	30.000.000	-	30.000.000	-	0%
100.190	OTROS RECURSOS CORRIENTES	70.000.000	-	70.000.000	6.992.000	10%
200.220	TRANSFERENCIAS DE CAPITAL	3.667.919.439	-	3.667.919.439	-	0%
<b>TOTAL DE INGRESOS</b>		<b>11.687.607.474</b>	<b>-</b>	<b>11.687.607.474</b>	<b>1.601.068.189</b>	<b>14%</b>

<b>Variacion de la Ejecucion en %</b>	<b>14%</b>
---------------------------------------	------------



## EJECUCION PRESUPUESTARIA POR OBJETO DE GASTOS

Nivel: 030

Entidad: Municipalidad de Hohenau

DESDE: 1/1/2021

Tipo de Presupuesto: Consolidado

HASTA: 31/1/2021

Codigo	Cuenta Descripcion	Presup. Inicial	Modific.	Presup. Actual	1er Cuatrimestre	Acumulado Anterior	Obligado	Saldo Presup.	Pagado	Oblig. P. P.	% Ejec.
					Enero						
	<b>TOTAL DE GASTOS</b>	<b>11.686.607.474</b>	-	<b>11.686.607.474</b>	<b>635.320.722</b>	<b>635.320.722</b>	<b>635.320.722</b>	<b>11.051.286.752</b>	<b>635.320.722</b>	-	<b>5%</b>
	<b>GASTOS CORRIENTES</b>	<b>6.942.020.035</b>	-	<b>6.942.020.035</b>	<b>431.026.236</b>	<b>431.026.236</b>	<b>431.026.236</b>	<b>6.510.993.799</b>	<b>431.026.236</b>	-	<b>6%</b>
<b>100</b>	<b>SERVICIOS PERSONALES</b>	<b>3.399.631.055</b>	-	<b>3.399.631.055</b>	<b>240.228.135</b>	<b>240.228.135</b>	<b>240.228.135</b>	<b>3.159.402.920</b>	<b>240.228.135</b>	-	<b>7%</b>
<b>100.110.</b>	<b>Remuneraciones Básicas</b>	<b>1.326.536.800</b>	-	<b>1.326.536.800</b>	<b>101.856.744</b>	<b>101.856.744</b>	<b>101.856.744</b>	<b>1.224.680.056</b>	<b>101.856.744</b>	-	<b>8%</b>
100.110.111.30.001	Sueldos	668.803.200	-	668.803.200	51.856.744	51.856.744	51.856.744	616.946.456	51.856.744	-	8%
100.110.112.30.001	Dietas	547.200.000	-	547.200.000	45.600.000	45.600.000	45.600.000	501.600.000	45.600.000	-	8%
100.110.113.30.001	Gastos de Representación	54.800.000	-	54.800.000	4.400.000	4.400.000	4.400.000	50.400.000	4.400.000	-	8%
100.110.114.30.001	Aguinaldo	55.733.600	-	55.733.600	-	-	-	55.733.600	-	-	0%
<b>100.120.</b>	<b>Remuneraciones Temporales</b>	<b>25.000.000</b>	-	<b>25.000.000</b>	<b>3.385.883</b>	<b>3.385.883</b>	<b>3.385.883</b>	<b>21.614.117</b>	<b>3.385.883</b>	-	<b>14%</b>
100.120.123.30.001	Remuneración Extraordinaria	25.000.000	-	25.000.000	3.385.883	3.385.883	3.385.883	21.614.117	3.385.883	-	14%
<b>100.130.</b>	<b>Asignaciones Complementarias</b>	<b>307.834.006</b>	-	<b>307.834.006</b>	<b>6.521.058</b>	<b>6.521.058</b>	<b>6.521.058</b>	<b>301.312.948</b>	<b>6.521.058</b>	-	<b>2%</b>
100.130.133.30.001	Bonificaciones y Gratificaciones	99.500.000	-	99.500.000	5.486.000	5.486.000	5.486.000	94.014.000	5.486.000	-	6%
100.130.134.30.001	Aporte Jubilatorio del Empleador	208.334.006	-	208.334.006	1.035.058	1.035.058	1.035.058	207.298.948	1.035.058	-	0%
<b>100.140.</b>	<b>Personal Contratado</b>	<b>1.669.520.914</b>	-	<b>1.669.520.914</b>	<b>124.932.450</b>	<b>124.932.450</b>	<b>124.932.450</b>	<b>1.544.588.464</b>	<b>124.932.450</b>	-	<b>7%</b>
100.140.144.30.001	Jornales	1.110.097.700	-	1.110.097.700	86.866.180	86.866.180	86.866.180	1.023.231.520	86.866.180	-	8%
100.140.144.30.011	Jornales - Royalties	308.123.218	-	308.123.218	24.366.270	24.366.270	24.366.270	283.756.948	24.366.270	-	8%
100.140.145.30.001	Honorarios Profesionales	183.699.996	-	183.699.996	10.700.000	10.700.000	10.700.000	172.999.996	10.700.000	-	6%
100.140.145.30.011	Honorarios Profesionales - Royalties	67.600.000	-	67.600.000	3.000.000	3.000.000	3.000.000	64.600.000	3.000.000	-	4%
<b>100.190.</b>	<b>Otros Gastos del Personal</b>	<b>70.739.335</b>	-	<b>70.739.335</b>	<b>3.532.000</b>	<b>3.532.000</b>	<b>3.532.000</b>	<b>67.207.335</b>	<b>3.532.000</b>	-	<b>5%</b>
100.190.191.30.001	Subsidio para la Salud	43.200.000	-	43.200.000	3.532.000	3.532.000	3.532.000	39.668.000	3.532.000	-	8%
100.190.199.30.001	Otros Gastos del Personal	27.539.335	-	27.539.335	-	-	-	27.539.335	-	-	0%
<b>200</b>	<b>SERVICIOS NO PERSONALES</b>	<b>855.942.080</b>	-	<b>855.942.080</b>	<b>35.561.785</b>	<b>35.561.785</b>	<b>35.561.785</b>	<b>820.380.295</b>	<b>35.561.785</b>	-	<b>4%</b>
<b>200.210.</b>	<b>Servicios Básicos</b>	<b>100.000.000</b>	-	<b>100.000.000</b>	<b>11.440.506</b>	<b>11.440.506</b>	<b>11.440.506</b>	<b>88.559.494</b>	<b>11.440.506</b>	-	<b>11%</b>
200.210.210.30.001	Servicios Básicos	100.000.000	-	100.000.000	11.440.506	11.440.506	11.440.506	88.559.494	11.440.506	-	11%
<b>200.220.</b>	<b>Transporte y Almacenaje</b>	<b>30.000.000</b>	-	<b>30.000.000</b>	-	-	-	<b>30.000.000</b>	-	-	<b>0%</b>
200.220.220.30.001	Transporte y Almacenaje	30.000.000	-	30.000.000	-	-	-	30.000.000	-	-	0%
<b>200.230.</b>	<b>Pasajes y Viáticos</b>	<b>65.000.000</b>	-	<b>65.000.000</b>	<b>3.000.000</b>	<b>3.000.000</b>	<b>3.000.000</b>	<b>62.000.000</b>	<b>3.000.000</b>	-	<b>5%</b>
200.230.230.30.001	Pasajes y Viáticos	65.000.000	-	65.000.000	3.000.000	3.000.000	3.000.000	62.000.000	3.000.000	-	5%
<b>200.240.</b>	<b>Gastos por Servicios de Aseo, Mantenimiento y Reparaciones</b>	<b>373.263.080</b>	-	<b>373.263.080</b>	<b>10.559.200</b>	<b>10.559.200</b>	<b>10.559.200</b>	<b>362.703.880</b>	<b>10.559.200</b>	-	<b>3%</b>
200.240.240.30.001	Gastos por Servicios de Aseo, Mantenimiento y Rep.	290.000.000	-	290.000.000	10.559.200	10.559.200	10.559.200	279.440.800	10.559.200	-	4%
200.240.240.30.011	Gastos por Servicios de Aseo, Mantenimiento y Rep. - Royalties	83.263.080	-	83.263.080	-	-	-	83.263.080	-	-	0%
<b>200.260.</b>	<b>Servicios Técnicos y Profesionales</b>	<b>102.679.000</b>	-	<b>102.679.000</b>	<b>7.117.079</b>	<b>7.117.079</b>	<b>7.117.079</b>	<b>95.561.921</b>	<b>7.117.079</b>	-	<b>7%</b>
200.260.260.30.001	Servicios Técnicos y Profesionales	67.679.000	-	67.679.000	7.117.079	7.117.079	7.117.079	60.561.921	7.117.079	-	11%
200.260.260.30.011	Servicios Técnicos y Profesionales - Royalties	35.000.000	-	35.000.000	-	-	-	35.000.000	-	-	0%

<b>200.270.</b>	<b>Servicio Social</b>	<b>70.000.000</b>	-	<b>70.000.000</b>	<b>3.100.000</b>	<b>3.100.000</b>	<b>3.100.000</b>	<b>66.900.000</b>	<b>3.100.000</b>	-	<b>4%</b>
200.270.270.30.001	Servicio Social	70.000.000	-	70.000.000	3.100.000	3.100.000	3.100.000	66.900.000	3.100.000	-	4%
<b>200.280.</b>	<b>Otros Servicios en General</b>	<b>100.000.000</b>	-	<b>100.000.000</b>	<b>345.000</b>	<b>345.000</b>	<b>345.000</b>	<b>99.655.000</b>	<b>345.000</b>	-	<b>0%</b>
200.280.280.30.001	Otros Servicios en General	100.000.000	-	100.000.000	345.000	345.000	345.000	99.655.000	345.000	-	0%
<b>200.290.</b>	<b>Servicio de Capacitación y Adiestramiento</b>	<b>15.000.000</b>	-	<b>15.000.000</b>	-	-	-	<b>15.000.000</b>	-	-	<b>0%</b>
200.290.291.30.001	Capacitación del Personal	15.000.000	-	15.000.000	-	-	-	15.000.000	-	-	0%
<b>300</b>	<b>BIENES DE CONSUMO E INSUMOS</b>	<b>645.000.000</b>	-	<b>645.000.000</b>	<b>30.727.922</b>	<b>30.727.922</b>	<b>30.727.922</b>	<b>614.272.078</b>	<b>30.727.922</b>	-	<b>5%</b>
<b>300.310.</b>	<b>Productos Alimenticios</b>	<b>15.000.000</b>	-	<b>15.000.000</b>	-	-	-	<b>15.000.000</b>	-	-	<b>0%</b>
300.310.310.30.001	Alimentos para Personas	15.000.000	-	15.000.000	-	-	-	15.000.000	-	-	0%
<b>300.320.</b>	<b>Textiles y Vestuarios</b>	<b>25.000.000</b>	-	<b>25.000.000</b>	-	-	-	<b>25.000.000</b>	-	-	<b>0%</b>
300.320.320.30.001	Prendas de Vestir	25.000.000	-	25.000.000	-	-	-	25.000.000	-	-	0%
<b>300.330.</b>	<b>Productos de Papel, Carton e Impresos</b>	<b>75.000.000</b>	-	<b>75.000.000</b>	<b>5.239.300</b>	<b>5.239.300</b>	<b>5.239.300</b>	<b>69.760.700</b>	<b>5.239.300</b>	-	<b>7%</b>
300.330.330.30.001	Productos de Papel, Carton e Impresos Varios	70.000.000	-	70.000.000	5.239.300	5.239.300	5.239.300	64.760.700	5.239.300	-	7%
300.330.330.30.011	Productos de Papel, Carton e Impresos Varios - Royalties	5.000.000	-	5.000.000	-	-	-	5.000.000	-	-	0%
<b>300.340.</b>	<b>Bienes de Consumo de Oficinas e Insumos</b>	<b>80.000.000</b>	-	<b>80.000.000</b>	<b>12.389.600</b>	<b>12.389.600</b>	<b>12.389.600</b>	<b>67.610.400</b>	<b>12.389.600</b>	-	<b>15%</b>
300.340.340.30.001	Bienes de Consumo de Oficinas e Insumos	75.000.000	-	75.000.000	12.389.600	12.389.600	12.389.600	62.610.400	12.389.600	-	17%
300.340.340.30.011	Bienes de Consumo de Oficinas e Insumos - Royalties	5.000.000	-	5.000.000	-	-	-	5.000.000	-	-	0%
<b>300.350.</b>	<b>Productos e Instrumentales Quimicos y Medicinales</b>	<b>30.000.000</b>	-	<b>30.000.000</b>	<b>309.250</b>	<b>309.250</b>	<b>309.250</b>	<b>29.690.750</b>	<b>309.250</b>	-	<b>1%</b>
300.350.350.30.001	Productos e Instrumentales Quimicos y Medicinales	30.000.000	-	30.000.000	309.250	309.250	309.250	29.690.750	309.250	-	1%
<b>300.360.</b>	<b>Combustibles y Lubricantes</b>	<b>290.000.000</b>	-	<b>290.000.000</b>	<b>10.514.972</b>	<b>10.514.972</b>	<b>10.514.972</b>	<b>279.485.028</b>	<b>10.514.972</b>	-	<b>4%</b>
300.360.360.30.001	Combustibles y Lubricantes	180.000.000	-	180.000.000	10.514.972	10.514.972	10.514.972	169.485.028	10.514.972	-	6%
300.360.360.30.011	Combustibles y Lubricantes (Royalties)	110.000.000	-	110.000.000	-	-	-	110.000.000	-	-	0%
<b>300.390.</b>	<b>Otros Bienes de Consumo</b>	<b>130.000.000</b>	-	<b>130.000.000</b>	<b>2.274.800</b>	<b>2.274.800</b>	<b>2.274.800</b>	<b>127.725.200</b>	<b>2.274.800</b>	-	<b>2%</b>
300.390.390.30.001	Otros Bienes de Consumo	100.000.000	-	100.000.000	2.274.800	2.274.800	2.274.800	97.725.200	2.274.800	-	2%
300.390.390.30.011	Otros Bienes de Consumo - Royalties	30.000.000	-	30.000.000	-	-	-	30.000.000	-	-	0%
<b>800</b>	<b>TRANSFERENCIAS</b>	<b>1.931.446.900</b>	-	<b>1.931.446.900</b>	<b>18.420.064</b>	<b>18.420.064</b>	<b>18.420.064</b>	<b>1.913.026.836</b>	<b>18.420.064</b>	-	<b>1%</b>
<b>800.830.</b>	<b>Otras Transferencias Corrientes al Sector Público o Privado</b>	<b>690.300.000</b>	-	<b>690.300.000</b>	-	-	-	<b>690.300.000</b>	-	-	<b>0%</b>
800.830.831.30.001	Aporte a Entidades con Fines Sociales	50.000.000	-	50.000.000	-	-	-	50.000.000	-	-	0%
800.830.833.30.001	Transferencias a Municipalidades (Menores Recursos)	285.000.000	-	285.000.000	-	-	-	285.000.000	-	-	0%
800.830.834.30.001	Otras Transferencias al Sector Público y Org. Regionales	285.000.000	-	285.000.000	-	-	-	285.000.000	-	-	0%
800.830.836.30.001	Transferencias a Organizaciones Municipales	57.000.000	-	57.000.000	-	-	-	57.000.000	-	-	0%
800.830.839.30.001	Otras Transferencias Corrientes al Sector Público o Privado Varias	13.300.000	-	13.300.000	-	-	-	13.300.000	-	-	0%
<b>800.840.</b>	<b>Transferencias Corrientes al Sector Privado</b>	<b>1.241.146.900</b>	-	<b>1.241.146.900</b>	<b>18.420.064</b>	<b>18.420.064</b>	<b>18.420.064</b>	<b>1.222.726.836</b>	<b>18.420.064</b>	-	<b>1%</b>
800.840.841.30.001	Becas	90.000.000	-	90.000.000	-	-	-	90.000.000	-	-	0%
800.840.842.30.001	Aportes a Entidades Educativas e Inst. sin fines de lucro	528.157.938	-	528.157.938	2.520.064	2.520.064	2.520.064	525.637.874	2.520.064	-	0%
800.840.842.30.011	Aportes a Entidades Educ. e Inst. sin fines de lucro - Royalties	-	-	-	15.000.000	15.000.000	15.000.000	(15.000.000)	15.000.000	-	#####
800.840.846.30.007	Subsidio y Asistencia Social a Personas y Familias del Sector Privado	95.000.000	-	95.000.000	900.000	900.000	900.000	94.100.000	900.000	-	1%
800.840.848.30.003	Transferencias Para Complemento Nutricional en Escuelas Públicas	467.988.962	-	467.988.962	-	-	-	467.988.962	-	-	0%
800.840.849.30.001	Otras Transferencias Corrientes - OPACI	60.000.000	-	60.000.000	-	-	-	60.000.000	-	-	0%

<b>900</b>	<b>OTROS GASTOS</b>	<b>110.000.000</b>	-	<b>110.000.000</b>	<b>106.088.330</b>	<b>106.088.330</b>	<b>106.088.330</b>	<b>3.911.670</b>	<b>106.088.330</b>	-	<b>96%</b>
<b>900.920.</b>	<b>Devolución de Imp. Y Otros Ingresos no Tributarios</b>	<b>20.000.000</b>	-	<b>20.000.000</b>	<b>4.610.455</b>	<b>4.610.455</b>	<b>4.610.455</b>	<b>15.389.545</b>	<b>4.610.455</b>	-	<b>23%</b>
900.920.920.30.001	Devolución de Imp. Y Otros Ingresos no Tributarios	20.000.000	-	20.000.000	4.610.455	4.610.455	4.610.455	15.389.545	4.610.455	-	23%
<b>900.960.</b>	<b>Deudas Pendientes de Pago de Gastos Corrientes de Ejerc. Ant.</b>	<b>90.000.000</b>	-	<b>90.000.000</b>	<b>101.477.875</b>	<b>101.477.875</b>	<b>101.477.875</b>	<b>(11.477.875)</b>	<b>101.477.875</b>	-	<b>113%</b>
900.960.960.30.001	Deudas Pend. de pago de Gastos Corr. de Ejerc. Ant.	90.000.000	-	90.000.000	101.477.875	101.477.875	101.477.875	(11.477.875)	101.477.875	-	113%
	<b>GASTOS DE CAPITAL</b>	<b>4.744.587.439</b>	-	<b>4.744.587.439</b>	<b>204.294.486</b>	<b>204.294.486</b>	<b>204.294.486</b>	<b>4.540.292.953</b>	<b>204.294.486</b>	-	<b>4%</b>
<b>500</b>	<b>INVERSIÓN FISICA</b>	<b>3.604.587.439</b>	-	<b>3.604.587.439</b>	<b>3.553.592</b>	<b>3.553.592</b>	<b>3.553.592</b>	<b>3.601.033.847</b>	<b>3.553.592</b>	-	<b>0%</b>
<b>500.520.</b>	<b>Construcciones</b>	<b>2.308.594.797</b>	-	<b>2.308.594.797</b>	<b>3.553.592</b>	<b>3.553.592</b>	<b>3.553.592</b>	<b>2.305.041.205</b>	<b>3.553.592</b>	-	<b>0%</b>
500.520.520.30.001	Construcciones	667.668.000	-	667.668.000	-	-	-	667.668.000	-	-	0%
500.520.521.30.003	Construcciones de Obras de Uso Público - FONACIDE	779.981.604	-	779.981.604	-	-	-	779.981.604	-	-	0%
500.520.521.30.011	Construcciones - Royalties	860.945.193	-	860.945.193	3.553.592	3.553.592	3.553.592	857.391.601	3.553.592	-	0%
<b>500.530.</b>	<b>Adquisición de Maquinarias, Equipos y Herramientas en General</b>	<b>770.000.000</b>	-	<b>770.000.000</b>	-	-	-	<b>770.000.000</b>	-	-	<b>0%</b>
500.530.530.30.001	Adquisición de Maq. Eq. y Herramientas en Gral.	120.000.000	-	120.000.000	-	-	-	120.000.000	-	-	0%
500.530.530.30.003	Adquisición de Maq. Eq. y Herramientas en Gral. - FONACIDE	-	-	-	-	-	-	-	-	-	#####
500.530.530.30.011	Adquisición de Maq. Eq. y Herramientas en Gral. - Royalties	650.000.000	-	650.000.000	-	-	-	650.000.000	-	-	0%
<b>500.540.</b>	<b>Adquisiciones de Equipos de Oficina y Computacion</b>	<b>305.992.642</b>	-	<b>305.992.642</b>	-	-	-	<b>305.992.642</b>	-	-	<b>0%</b>
500.540.542.30.001	Adquisición de Equipos de Ofic. y Computación	100.000.000	-	100.000.000	-	-	-	100.000.000	-	-	0%
500.540.540.30.011	Adquisición de Equipos de Computación - Royalties	95.000.000	-	95.000.000	-	-	-	95.000.000	-	-	0%
500.540.542.30.003	Adquisición de Equipos de Computación - FONACIDE	110.992.642	-	110.992.642	-	-	-	110.992.642	-	-	0%
<b>500.580.</b>	<b>Estudios y Proyectos de Inversión</b>	<b>80.000.000</b>	-	<b>80.000.000</b>	-	-	-	<b>80.000.000</b>	-	-	<b>0%</b>
500.580.580.30.011	Estudios y Proyectos de Inversión - Royalties	80.000.000	-	80.000.000	-	-	-	80.000.000	-	-	0%
<b>500.590.</b>	<b>Otros Gastos de Inversion y Reparaciones Mayores</b>	<b>140.000.000</b>	-	<b>140.000.000</b>	-	-	-	<b>140.000.000</b>	-	-	<b>0%</b>
500.590.590.30.011	Otros Gastos de Inversión y Reparaciones Mayores - Royalties	140.000.000	-	140.000.000	-	-	-	140.000.000	-	-	0%
<b>800</b>	<b>TRANSFERENCIAS</b>	<b>740.000.000</b>	-	<b>740.000.000</b>	<b>113.260.000</b>	<b>113.260.000</b>	<b>113.260.000</b>	<b>626.740.000</b>	<b>113.260.000</b>	-	<b>15%</b>
<b>800.870.</b>	<b>Transferencias de Capital al Sector Privado</b>	<b>740.000.000</b>	-	<b>740.000.000</b>	<b>113.260.000</b>	<b>113.260.000</b>	<b>113.260.000</b>	<b>626.740.000</b>	<b>113.260.000</b>	-	<b>15%</b>
800.870.874.30.001	Aportes y Subsidios a Entidades e Inst. Educativas sin Fines de Lucro	190.000.000	-	190.000.000	2.760.000	2.760.000	2.760.000	187.240.000	2.760.000	-	1%
800.870.874.30.011	Aportes y Subsidios a Ent. e Inst. Educ. sin Fines de Lucro - Royalties	550.000.000	-	550.000.000	110.500.000	110.500.000	110.500.000	439.500.000	110.500.000	-	20%
<b>900</b>	<b>OTROS GASTOS</b>	<b>400.000.000</b>	-	<b>400.000.000</b>	<b>87.480.894</b>	<b>87.480.894</b>	<b>87.480.894</b>	<b>312.519.106</b>	<b>87.480.894</b>	-	<b>22%</b>
<b>900.980.</b>	<b>Deudas Pendientes de Pago de Gastos de Capital de Ejerc. Ant.</b>	<b>400.000.000</b>	-	<b>400.000.000</b>	<b>87.480.894</b>	<b>87.480.894</b>	<b>87.480.894</b>	<b>312.519.106</b>	<b>87.480.894</b>	-	<b>22%</b>
900.980.980.30.011	Deudas Pend. de Pago Gastos de Capital Ejerc. Anteriores (Royalties)	200.000.000	-	200.000.000	-	-	-	200.000.000	-	-	0%
900.980.980.30.003	Deudas Pend. de Pago de Gastos de Capital Ejer. Ant. FONACIDE	200.000.000	-	200.000.000	87.480.894	87.480.894	87.480.894	112.519.106	87.480.894	-	44%

# EJECUCION PRESUPUESTARIA POR OBJETO DE GASTOS

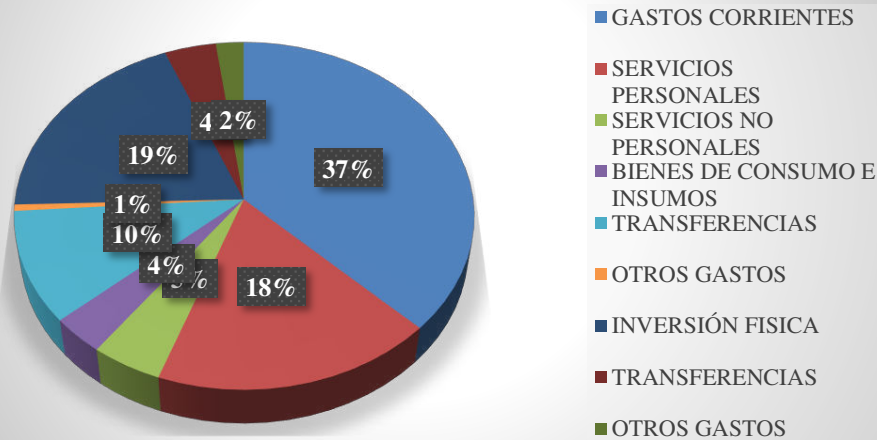
Nivel: 030 Entidad: Municipalidad de Hohenau  
 Tipo de Presupuesto: Consolidado

DESDE: 1/1/2021  
 HASTA: 31/1/2021

Codigo	Cuenta Descripcion		Modific.	Presup. Actual	Enero	EJECUCION ACUMULADA	% de Ejecucion
	<b>GASTOS CORRIENTES</b>	<b>6.942.020.035</b>	-	<b>6.942.020.035</b>	<b>431.026.236</b>	<b>431.026.236</b>	<b>6%</b>
100	SERVICIOS PERSONALES	3.399.631.055	-	3.399.631.055	240.228.135	240.228.135	7%
200	SERVICIOS NO PERSONALES	855.942.080	-	855.942.080	35.561.785	35.561.785	4%
300	BIENES DE CONSUMO E INSUMOS	645.000.000	-	645.000.000	30.727.922	30.727.922	5%
800	TRANSFERENCIAS	1.931.446.900	-	1.931.446.900	18.420.064	18.420.064	1%
900	OTROS GASTOS	110.000.000	-	110.000.000	106.088.330	106.088.330	96%
500	INVERSIÓN FISICA	3.604.587.439	-	3.604.587.439	3.553.592	3.553.592	0%
800	TRANSFERENCIAS	740.000.000	-	740.000.000	113.260.000	113.260.000	15%
900	OTROS GASTOS	400.000.000	-	400.000.000	87.480.894	87.480.894	22%
	<b>TOTAL DE GASTOS</b>	<b>18.628.627.509</b>	-	<b>18.628.627.509</b>	<b>1.066.346.958</b>	<b>1.066.346.958</b>	<b>6%</b>

Variacion de la Ejecucion en %	6%
--------------------------------	----

### Distribucion del Presupuesto General de Gastos 2021



### EJECUCION PRESUPUESTARIA ACUMULADA 2021

