

EJECUCION PRESUPUESTARIA DE INGRESOS

Nivel: 030

Entidad: Municipalidad de Hohenau

Desde: 1/2/2021

Tipo de Presupuesto: Consolidado

Hasta: 28/2/2021

Codigo	Cuenta Descripción	Presup. Inicial	Modif.	Presup. Actual	Febrero	Devengado	Recaudado	% Ejec.
	TOTAL DE INGRESOS	11.687.607.474	-	11.687.607.474	568.160.460	568.160.460	568.160.460	5%
100.	INGRESOS CORRIENTES	8.019.688.035	-	8.019.688.035	568.160.460	568.160.460	568.160.460	7%
100.110	INGRESOS TRIBUTARIOS	4.453.327.000	-	4.453.327.000	379.305.892	379.305.892	379.305.892	9%
100.110.112.	IMPUESTOS SOBRE LA PROPIEDAD	2.747.827.000	-	2.747.827.000	223.671.933	223.671.933	223.671.933	8%
100.110.112.001.30.001	Impuesto Inmobiliario	1.900.000.000	-	1.900.000.000	184.968.172	184.968.172	184.968.172	10%
100.110.112.003.30.001	Impuesto Adicional a los Baldios	77.827.000	-	77.827.000	7.642.091	7.642.091	7.642.091	10%
100.110.112.004.30.001	Impuesto de Patente a los Rodados	430.000.000	-	430.000.000	28.059.122	28.059.122	28.059.122	7%
100.110.112.005.30.001	Impuesto a la Construcción	90.000.000	-	90.000.000	3.002.548	3.002.548	3.002.548	3%
100.110.112.006.30.001	Impuesto al Fraccionamiento de la Tierra	100.000.000	-	100.000.000	-	-	-	0%
100.110.112.007.30.001	Impuesto a la Transferencia de Bienes Raices	150.000.000	-	150.000.000	-	-	-	0%
100.110.113.	IMPUESTOS INTERNOS SOBRE BIENES Y SERVICIOS	782.500.000	-	782.500.000	94.467.678	94.467.678	94.467.678	12%
100.110.113.006.30.001	Imp. a los Espéctaculos Pub. y Juegos de Ent. y de Azar	25.000.000	-	25.000.000	-	-	-	0%
100.110.113.012.30.001	Impuesto de Patente a la Prof. Comercio e Industria	580.000.000	-	580.000.000	82.912.395	82.912.395	82.912.395	14%
100.110.113.013.30.001	Impuesto a la Publicidad o Propaganda	80.000.000	-	80.000.000	8.187.252	8.187.252	8.187.252	10%
100.110.113.014.30.001	Impuesto a las Operaciones de Crédito	20.000.000	-	20.000.000	-	-	-	0%
100.110.113.015.30.001	Impuesto a las Rifas, Ventas por Sorteos y Sort Pub.	2.000.000	-	2.000.000	-	-	-	0%
100.110.113.016.30.001	Impuesto al Transporte Público de Pasajeros	10.000.000	-	10.000.000	-	-	-	0%
100.110.113.017.30.001	Impuesto al Registro de marcas y Señales de Hacienda Leg. de Doc.	500.000	-	500.000	-	-	-	0%
100.110.113.018.30.001	Impuesto en Papel Sellado y Estampillas Municipales	40.000.000	-	40.000.000	2.816.500	2.816.500	2.816.500	7%
100.110.113.019.30.001	Impuesto de Cementerios	8.000.000	-	8.000.000	7.000	7.000	7.000	0%
100.110.113.027.30.001	Impuesto al Faenamamiento	17.000.000	-	17.000.000	237.812	237.812	237.812	1%
100.110.113.099.30.001	Impuesto Adicional a los Inmuebles Rurales Ley 5513/2015	-	-	-	306.719	306.719	306.719	#¡DIV/0!
100.110.119.	OTROS INGRESOS TRIBUTARIOS	923.000.000	-	923.000.000	61.166.281	61.166.281	61.166.281	7%
100.110.119.003.30.001	Multas	190.000.000	-	190.000.000	12.550.720	12.550.720	12.550.720	7%
100.110.119.005.30.001	Contribución para Conservación de Pavimentos	300.000.000	-	300.000.000	23.457.750	23.457.750	23.457.750	8%
100.110.119.006.30.001	Contribución por Obras Municipales que producen Val. Inmobiliario	200.000.000	-	200.000.000	3.908.710	3.908.710	3.908.710	2%

100.110.119.007.30.001	Contrib. Esp. Adic. al Impuesto Inmobiliario (Art. 166 inc.a)	190.000.000	-	190.000.000	18.443.198	18.443.198	18.443.198	10%
100.110.119.008.30.001	Contrib. Esp. Adic. al Imp de Patente Rodados (Art. 166)	43.000.000	-	43.000.000	2.805.903	2.805.903	2.805.903	7%
100.130	INGRESOS NO TRIBUTARIOS	1.498.385.775	-	1.498.385.775	128.067.268	128.067.268	128.067.268	9%
100.130.132.	TASAS Y DERECHOS	1.298.385.775	-	1.298.385.775	116.702.968	116.702.968	116.702.968	9%
100.130.132.019.30.001	Tasas Varias (Cont. p/ Cent. Hist. Edwin Krug)	150.000.000	-	150.000.000	6.389.400	6.389.400	6.389.400	4%
100.130.132.021.30.001	Tasas por Servicio de Salubridad	65.500.000	-	65.500.000	4.070.358	4.070.358	4.070.358	6%
100.130.132.022.30.001	Tasas por Contratación e Inspección de Pesas y Medidas	65.000.000	-	65.000.000	7.706.482	7.706.482	7.706.482	12%
100.130.132.023.30.001	Tasa por Inspección de Instalaciones	60.000.000	-	60.000.000	4.352.400	4.352.400	4.352.400	7%
100.130.132.025.30.001	Tasa por Recolección de Basuras. Limp. de Vias Pub y Cementerio	470.200.000	-	470.200.000	57.347.850	57.347.850	57.347.850	12%
100.130.132.026.30.001	Tasa por Tablada	27.685.775	-	27.685.775	33.000	33.000	33.000	0%
100.130.132.027.30.001	Tasa por Servicio de Prevención y Prot. contra R. de Incendio	180.000.000	-	180.000.000	16.141.078	16.141.078	16.141.078	9%
100.130.132.030.30.001	Tasa por Conservación de Parques, Jardines y P. Públicos	140.000.000	-	140.000.000	14.533.000	14.533.000	14.533.000	10%
100.130.132.033.30.001	Tasa por Servicio de Inspección de Autovehículos	140.000.000	-	140.000.000	2.769.400	2.769.400	2.769.400	2%
100.130.132.099.30.001	Otros - Servicios de Evaluacion Psicotecnica TAS	-	-	-	3.360.000	3.360.000	3.360.000	#¡DIV/0!
100.130.133.	MULTAS Y OTROS DERECHOS NO TRIBUTARIOS	200.000.000	-	200.000.000	11.364.300	11.364.300	11.364.300	6%
100.130.133.001.30.001	Multas no tributarias	200.000.000	-	200.000.000	11.364.300	11.364.300	11.364.300	6%
100.140	VENTA DE BIENES Y SERVICIOS DE LA ADMIN. PÚBLICA	719.500.000	-	719.500.000	53.755.300	53.755.300	53.755.300	7%
100.140.141.	VENTA DE BIENES DE LA ADMIN. PÚBLICA	81.500.000	-	81.500.000	3.994.500	3.994.500	3.994.500	5%
100.140.141.001.30.001	Venta de Libros, Formularios y Documentos	500.000	-	500.000	-	-	-	0%
100.140.141.006.30.001	Venta de Bienes Varios (Residuos)	1.000.000	-	1.000.000	-	-	-	0%
100.140.141.009.30.001	Provisión de Copias de Planos, Inf. Tecnicos, Planillas y otros	20.000.000	-	20.000.000	800.000	800.000	800.000	4%
100.140.141.010.30.001	Provisión de distintivos para Vehículos Automotores	60.000.000	-	60.000.000	3.194.500	3.194.500	3.194.500	5%
100.140.142.	VENTA DE SERVICIOS DE LA ADMINISTRACIÓN PÚBLICA	638.000.000	-	638.000.000	49.760.800	49.760.800	49.760.800	8%
100.140.142.016.30.001	Servicios Técnicos y Administrativos en General	638.000.000	-	638.000.000	49.760.800	49.760.800	49.760.800	8%
100.150	TRANSFERENCIAS CORRIENTES	1.206.975.260	-	1.206.975.260	-	-	-	0%
100.150.153.	TRANSF. CONSOLIDABLES DE ENT Y ORG. DEL ESTADO	1.206.975.260	-	1.206.975.260	-	-	-	0%
100.150.153.070.30.011	Aportes del gobierno central - ROYALTIES	643.986.298	-	643.986.298	-	-	-	0%
100.150.153.071.30.003	Aportes del gobierno central (FONACIDE)	467.988.962	-	467.988.962	-	-	-	0%
100.150.153.080.30.007	Aportes del gobierno central con canón fiscal (Juegos de Azar)	95.000.000	-	95.000.000	-	-	-	0%
100.160	RENTAS DE LA PROPIEDAD	41.500.000	-	41.500.000	2.060.000	2.060.000	2.060.000	496%
100.160.161.	Intereses	1.500.000	-	1.500.000	-	-	-	0%
100.160.161.002.30.001	Intereses por Déposito	1.500.000	-	1.500.000	-	-	-	0%

EJECUCION PRESUPUESTARIA DE INGRESOS

Nivel: 030 Entidad: Municipalidad de Hohenau

Desde: 1/1/2021

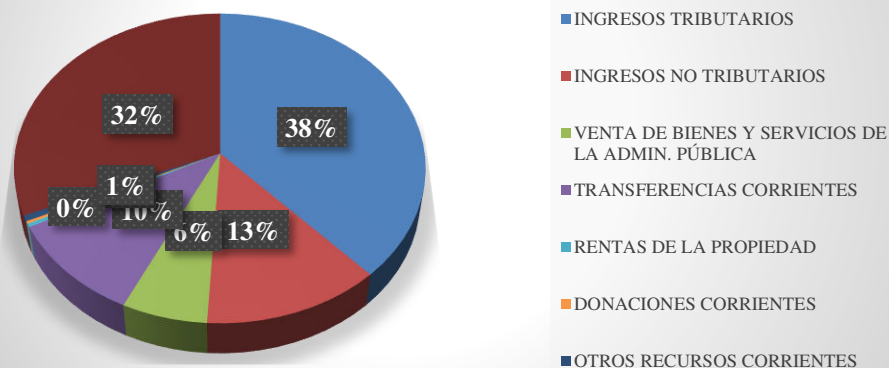
Tipo de Presupuesto: Consolidado

Hasta: 28/2/2021

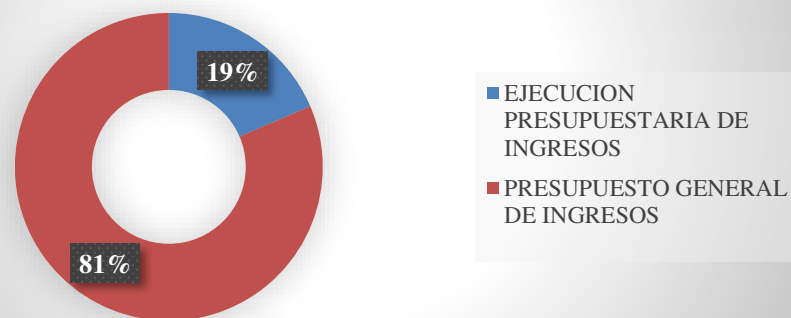
Codigo	Cuenta Descripción	Presup. Inicial	Modif.	Presup. Actual	Ejecucion Acumulada		Recaudado	% Ejec.
					Enero	Febrero		
100.110	INGRESOS TRIBUTARIOS	4.453.327.000	-	4.453.327.000	1.164.256.312	379.305.892	1.543.562.204	35%
100.130	INGRESOS NO TRIBUTARIOS	1.498.385.775	-	1.498.385.775	312.017.584	128.067.268	440.084.852	29%
100.140	VENTA DE BIENES Y SERVICIOS DE LA ADMIN. PÚBLICA	719.500.000	-	719.500.000	113.269.293	53.755.300	167.024.593	23%
100.150	TRANSFERENCIAS CORRIENTES	1.206.975.260	-	1.206.975.260	-	-	-	0%
100.160	RENTAS DE LA PROPIEDAD	41.500.000	-	41.500.000	4.539.000	2.060.000	6.599.000	16%
100.180	DONACIONES CORRIENTES	30.000.000	-	30.000.000	-	-	-	0%
100.190	OTROS RECURSOS CORRIENTES	70.000.000	-	70.000.000	6.992.000	4.972.000	11.964.000	17%
200.220	TRANSFERENCIAS DE CAPITAL	3.667.919.439	-	3.667.919.439	-	-	-	0%
TOTAL DE INGRESOS		11.687.607.474	-	11.687.607.474	1.601.074.189	568.160.460	2.169.234.649	19%

Variacion de la Ejecucion en %	14%	5%
--------------------------------	-----	----

Distribucion del Presupuesto General de Ingresos 2021



Ejecucion Presupuestaria Acumulada de Ingresos 2021



EJECUCION PRESUPUESTARIA POR OBJETO DE GASTOS

Nivel: 030

Entidad: Municipalidad de Hohenau

DESDE: 1/2/2021

Tipo de Presupuesto: Consolidado

HASTA: 28/2/2021

Codigo	Cuenta Descripcion	Presup. Inicial	Modific.	Presup. Actual	Febrero	Obligado	Saldo Presup.	Pagado	Oblig. P. P.	% Ejec.
	TOTAL DE GASTOS	11.686.607.474	-	11.686.607.474	711.207.781	711.207.781	10.975.399.693	711.207.781	-	6%
	GASTOS CORRIENTES	6.942.020.035	-	6.942.020.035	662.872.923	662.872.923	6.279.147.112	662.872.923	-	10%
100	SERVICIOS PERSONALES	3.399.631.055	-	3.399.631.055	268.954.012	268.954.012	3.130.677.043	268.954.012	-	8%
100.110.	Remuneraciones Básicas	1.326.536.800	-	1.326.536.800	104.978.473	104.978.473	1.221.558.327	104.978.473	-	8%
100.110.111.30.001	Sueldos	668.803.200	-	668.803.200	54.978.473	54.978.473	613.824.727	54.978.473	-	8%
100.110.112.30.001	Dietas	547.200.000	-	547.200.000	45.600.000	45.600.000	501.600.000	45.600.000	-	8%
100.110.113.30.001	Gastos de Representación	54.800.000	-	54.800.000	4.400.000	4.400.000	50.400.000	4.400.000	-	8%
100.110.114.30.001	Aguinaldo	55.733.600	-	55.733.600	-	-	55.733.600	-	-	0%
100.120.	Remuneraciones Temporales	25.000.000	-	25.000.000	2.040.104	2.040.104	22.959.896	2.040.104	-	8%
100.120.123.30.001	Remuneración Extraordinaria	25.000.000	-	25.000.000	2.040.104	2.040.104	22.959.896	2.040.104	-	8%
100.130.	Asignaciones Complementarias	307.834.006	-	307.834.006	23.761.311	23.761.311	284.072.695	23.761.311	-	8%
100.130.133.30.001	Bonificaciones y Gratificaciones	99.500.000	-	99.500.000	7.679.499	7.679.499	91.820.501	7.679.499	-	8%
100.130.134.30.001	Aporte Jubilatorio del Empleador	208.334.006	-	208.334.006	16.081.812	16.081.812	192.252.194	16.081.812	-	8%
100.140.	Personal Contratado	1.669.520.914	-	1.669.520.914	133.383.789	133.383.789	1.536.137.125	133.383.789	-	8%
100.140.144.30.001	Jornales	1.110.097.700	-	1.110.097.700	89.359.617	89.359.617	1.020.738.083	89.359.617	-	8%
100.140.144.30.011	Jornales - Royalties	308.123.218	-	308.123.218	23.824.172	23.824.172	284.299.046	23.824.172	-	8%
100.140.145.30.001	Honorarios Profesionales	183.699.996	-	183.699.996	17.200.000	17.200.000	166.499.996	17.200.000	-	9%
100.140.145.30.011	Honorarios Profesionales - Royalties	67.600.000	-	67.600.000	3.000.000	3.000.000	64.600.000	3.000.000	-	4%
100.190.	Otros Gastos del Personal	70.739.335	-	70.739.335	4.790.335	4.790.335	65.949.000	4.790.335	-	7%
100.190.191.30.001	Subsidio para la Salud	43.200.000	-	43.200.000	4.407.000	4.407.000	38.793.000	4.407.000	-	10%
100.190.199.30.001	Otros Gastos del Personal	27.539.335	-	27.539.335	383.335	383.335	27.156.000	383.335	-	1%
200	SERVICIOS NO PERSONALES	855.942.080	(24.353.938)	831.588.142	48.652.364	48.652.364	782.935.778	48.652.364	-	6%
200.210.	Servicios Básicos	100.000.000	-	100.000.000	12.635.188	12.635.188	87.364.812	12.635.188	-	13%
200.210.210.30.001	Servicios Básicos	100.000.000	-	100.000.000	12.635.188	12.635.188	87.364.812	12.635.188	-	13%
200.220.	Transporte y Almacenaje	30.000.000	-	30.000.000	1.940.000	1.940.000	28.060.000	1.940.000	-	6%
200.220.220.30.001	Transporte y Almacenaje	30.000.000	-	30.000.000	1.940.000	1.940.000	28.060.000	1.940.000	-	6%
200.230.	Pasajes y Viaticos	65.000.000	-	65.000.000	2.630.000	2.630.000	62.370.000	2.630.000	-	4%
200.230.230.30.001	Pasajes y Viáticos	65.000.000	-	65.000.000	2.630.000	2.630.000	62.370.000	2.630.000	-	4%
200.240.	Gastos por Servicios de Aseo, Mantenimiento y Reparaciones	373.263.080	(14.276.438)	358.986.642	14.063.450	14.063.450	344.923.192	14.063.450	-	4%
200.240.240.30.001	Gastos por Servicios de Aseo, Mantenimiento y Rep.	290.000.000	(14.276.438)	275.723.562	14.063.450	14.063.450	261.660.112	14.063.450	-	5%
200.240.240.30.011	Gastos por Servicios de Aseo, Mantenimiento y Rep. - Royalties	83.263.080	-	83.263.080	-	-	83.263.080	-	-	0%
200.260.	Servicios Técnicos y Profesionales	102.679.000	(6.300.000)	96.379.000	8.783.688	8.783.688	87.595.312	8.783.688	-	9%
200.260.260.30.001	Servicios Técnicos y Profesionales	67.679.000	(6.300.000)	61.379.000	8.783.688	8.783.688	52.595.312	8.783.688	-	14%

200.260.260.30.011	Servicios Técnicos y Profesionales - Royalties	35.000.000	-	35.000.000	-	-	35.000.000	-	-	0%
200.270.	Servicio Social	70.000.000	(3.777.500)	66.222.500	5.325.000	5.325.000	60.897.500	5.325.000	-	8%
200.270.270.30.001	Servicio Social	70.000.000	(3.777.500)	66.222.500	5.325.000	5.325.000	60.897.500	5.325.000	-	8%
200.280.	Otros Servicios en General	100.000.000	-	100.000.000	3.275.038	3.275.038	96.724.962	3.275.038	-	3%
200.280.280.30.001	Otros Servicios en General	100.000.000	-	100.000.000	3.275.038	3.275.038	96.724.962	3.275.038	-	3%
200.290.	Servicio de Capacitación y Adiestramiento	15.000.000	-	15.000.000	-	-	15.000.000	-	-	0%
200.290.291.30.001	Capacitación del Personal	15.000.000	-	15.000.000	-	-	15.000.000	-	-	0%
300	BIENES DE CONSUMO E INSUMOS	645.000.000	(68.652.300)	576.347.700	4.793.000	4.793.000	571.554.700	4.793.000	-	1%
300.310.	Productos Alimenticios	15.000.000	-	15.000.000	-	-	15.000.000	-	-	0%
300.310.310.30.001	Alimentos para Personas	15.000.000	-	15.000.000	-	-	15.000.000	-	-	0%
300.320.	Textiles y Vestuarios	25.000.000	-	25.000.000	-	-	25.000.000	-	-	0%
300.320.320.30.001	Prendas de Vestir	25.000.000	-	25.000.000	-	-	25.000.000	-	-	0%
300.330.	Productos de Papel, Carton e Impresos	75.000.000	(49.575.000)	25.425.000	370.000	370.000	25.055.000	370.000	-	1%
300.330.330.30.001	Productos de Papel, Carton e Impresos Varios	70.000.000	(49.575.000)	20.425.000	370.000	370.000	20.055.000	370.000	-	2%
300.330.330.30.011	Productos de Papel, Carton e Impresos Varios - Royalties	5.000.000	-	5.000.000	-	-	5.000.000	-	-	0%
300.340.	Bienes de Consumo de Oficinas e Insumos	80.000.000	(4.077.300)	75.922.700	923.000	923.000	74.999.700	923.000	-	1%
300.340.340.30.001	Bienes de Consumo de Oficinas e Insumos	75.000.000	(4.077.300)	70.922.700	923.000	923.000	69.999.700	923.000	-	1%
300.340.340.30.011	Bienes de Consumo de Oficinas e Insumos - Royalties	5.000.000	-	5.000.000	-	-	5.000.000	-	-	0%
300.350.	Productos e Instrumentales Químicos y Medicinales	30.000.000	-	30.000.000	3.490.000	3.490.000	26.510.000	3.490.000	-	12%
300.350.350.30.001	Productos e Instrumentales Químicos y Medicinales	30.000.000	-	30.000.000	3.490.000	3.490.000	26.510.000	3.490.000	-	12%
300.360.	Combustibles y Lubricantes	290.000.000	-	290.000.000	-	-	290.000.000	-	-	0%
300.360.360.30.001	Combustibles y Lubricantes	180.000.000	-	180.000.000	-	-	180.000.000	-	-	0%
300.360.360.30.011	Combustibles y Lubricantes (Royalties)	110.000.000	-	110.000.000	-	-	110.000.000	-	-	0%
300.390.	Otros Bienes de Consumo	130.000.000	(15.000.000)	115.000.000	10.000	10.000	114.990.000	10.000	-	0%
300.390.390.30.001	Otros Bienes de Consumo	100.000.000	-	100.000.000	10.000	10.000	99.990.000	10.000	-	0%
300.390.390.30.011	Otros Bienes de Consumo - Royalties	30.000.000	(15.000.000)	15.000.000	-	-	15.000.000	-	-	0%
800	TRANSFERENCIAS	1.931.446.900	(84.398.123)	1.847.048.777	226.888.547	226.888.547	1.620.160.230	226.888.547	-	12%
800.830.	Otras Transferencias Corrientes al Sector Público o Privado	690.300.000	(63.530.742)	626.769.258	190.658.719	190.658.719	436.110.539	190.658.719	-	30%
800.830.831.30.001	Aporte a Entidades con Fines Sociales	50.000.000	(9.500.000)	40.500.000	9.000.000	9.000.000	31.500.000	9.000.000	-	22%
800.830.833.30.001	Transferencias a Municipalidades (Menores Recursos)	285.000.000	(22.515.371)	262.484.629	83.318.814	83.318.814	179.165.815	83.318.814	-	32%
800.830.834.30.001	Otras Transferencias al Sector Público y Org. Regionales	285.000.000	(22.515.371)	262.484.629	83.318.814	83.318.814	179.165.815	83.318.814	-	32%
800.830.836.30.001	Transferencias a Organizaciones Municipales	57.000.000	(9.000.000)	48.000.000	11.132.880	11.132.880	36.867.120	11.132.880	-	23%
800.830.839.30.001	Otras Transferencias Corrientes al Sector Público o Privado Varias	13.300.000	-	13.300.000	3.888.211	3.888.211	9.411.789	3.888.211	-	29%
800.840.	Transferencias Corrientes al Sector Privado	1.241.146.900	(20.867.381)	1.220.279.519	36.229.828	36.229.828	1.184.049.691	36.229.828	-	3%
800.840.841.30.001	Becas	90.000.000	-	90.000.000	-	-	90.000.000	-	-	0%
800.840.842.30.001	Aportes a Entidades Educativas e Inst. sin fines de lucro	528.157.938	(17.717.381)	510.440.557	35.329.828	35.329.828	475.110.729	35.329.828	-	7%
800.840.842.30.011	Aportes a Entidades Educ. e Inst. sin fines de lucro - Royalties	-	15.000.000	15.000.000	-	-	15.000.000	-	-	0%
800.840.846.30.007	Subsidio y Asistencia Social a Personas y Familias del Sector Privado	95.000.000	-	95.000.000	900.000	900.000	94.100.000	900.000	-	1%
800.840.848.30.003	Transferencias Para Complemento Nutricional en Escuelas Públicas	467.988.962	-	467.988.962	-	-	467.988.962	-	-	0%

EJECUCION PRESUPUESTARIA POR OBJETO DE GASTOS

Nivel: 030 Entidad: Municipalidad de Hohenau

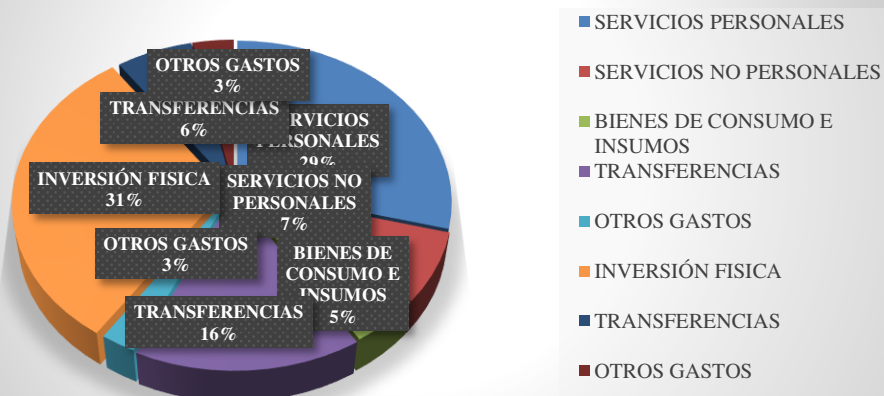
DESDE: 1/1/2021

Tipo de Presupuesto: Consolidado

HASTA: 28/2/2021

Codigo	Cuenta Descripcion			Presup. Actual	EJECUCION ACUMUALDA		Pagado	Oblig. P. P.
					Enero	Febrero		
100	SERVICIOS PERSONALES	3.399.631.055		3.399.631.055	240.228.135	268.954.012	509.182.147	15%
200	SERVICIOS NO PERSONALES	855.942.080	(24.353.938)	831.588.142	35.561.785	48.652.364	84.214.149	10%
300	BIENES DE CONSUMO E INSUMOS	645.000.000	(68.652.300)	576.347.700	30.727.922	4.793.000	35.520.922	6%
800	TRANSFERENCIAS	1.931.446.900	(84.398.123)	1.847.048.777	18.420.064	226.888.547	245.308.611	13%
900	OTROS GASTOS	110.000.000	177.404.361	287.404.361	106.088.330	113.585.000	219.673.330	76%
500	INVERSIÓN FISICA	3.604.587.439		3.604.587.439	3.553.592	-	3.553.592	0%
800	TRANSFERENCIAS	740.000.000		740.000.000	113.260.000	-	113.260.000	15%
900	OTROS GASTOS	400.000.000		400.000.000	87.480.894	48.334.858	135.815.752	34%
TOTAL DE GASTOS		11.686.607.474	-	11.686.607.474	635.320.722	711.207.781	1.346.528.503	12%
Variacion de la Ejecucion en %					5%	6%		

Distribucion del Presupuesto General de Gastos 2021



EJECUCION PRESUPUESTARIA ACUMULADA DE GASTOS 2021

