


PROVISORIO
MUNICIPALIDAD DE HOHENAU
ITAPUA - PARAGUAY

EJECUCION PRESUPUESTARIA POR OBJETO DE GASTOS DEL 01 de enero al 31 de Mayo del 2022

ENTIDAD : 30 107 MUNICIPALIDAD DE HOHENAU
TIPO DE PRESUPUESTO : 2 PROGRAMA DE ACCION
SUB PROGRAMA : 1 DESARROLLO MUNICIPAL
UNIDAD RESPONSABLE : INTENDENCIA MUNICIPAL

Grupo	Sub Grupo	Objeto	Objeto Espec.	FF	OF	DESCRIPCIÓN	PRESUPUESTO INICIAL	MODIFICACIONES	PRESUPUESTO VIGENTE	ACUMULADO CUATRIMESTRE VENCIDO	OBLIGADO/ PAGADO				TOTAL ACUMULADO CUATRIMESTRAL	TOTAL OBLIGADO	SALDO PRESUPUESTARIO	TOTAL PAGADO	OBLIGACIONES PENDIENTES DE PAGO
											MAYO	JUNIO	JULIO	AGOSTO					
						TOTAL DE GASTOS	12.541.182.910	3.511.765.973	16.052.948.883	3.321.009.452	1.004.221.158	0	0	0	1.004.221.158	4.325.230.610	11.727.718.273	4.325.230.610	0
						GASTOS CORRIENTES	7.533.779.007	453.519.693	7.987.298.700	2.581.553.105	773.529.672	0	0	0	773.529.672	3.355.082.777	4.632.215.923	3.355.082.777	0
						SERVICIOS PERSONALES	3.689.100.135	245.500.000	3.934.600.135	1.221.921.536	319.133.694	0	0	0	319.133.694	1.541.055.230	2.393.544.905	1.541.055.230	0
						Remuneraciones Básicas	1.510.738.000	0	1.510.738.000	479.199.402	59.947.639	0	0	0	59.947.639	539.147.041	971.590.959	539.147.041	0
						Sueldos	681.912.000		681.912.000	223.199.402	55.947.639				55.947.639	279.147.041	402.764.959	279.147.041	0
						Dietas	691.200.000		691.200.000	230.400.000	0				0	230.400.000	460.800.000	230.400.000	0
						Gastos de Representación	80.800.000		80.800.000	25.600.000	4.000.000				4.000.000	29.600.000	51.200.000	29.600.000	0
						Aguinaldos	56.826.000		56.826.000	0	0				0	0	56.826.000	0	0
						Remuneraciones Temporales	25.000.000	0	25.000.000	25.000.000	0	0	0	0	0	25.000.000	0	25.000.000	0
						Remuneraciones Extraordinarias	25.000.000		25.000.000	25.000.000	0				0	25.000.000	0	25.000.000	0
						Asignaciones Complementarias	314.391.886	0	314.391.886	92.923.834	42.431.125	0	0	0	42.431.125	135.354.959	179.036.927	135.354.959	0
						Bonificaciones y Gratificaciones	99.500.000		99.500.000	41.196.795	22.194.924				22.194.924	63.391.719	36.108.281	63.391.719	0
						Aporte Jubilatorio del Empleador	214.891.886		214.891.886	51.727.039	20.236.201				20.236.201	71.963.240	142.928.646	71.963.240	0
						Personal Contratado	1.768.230.914	245.500.000	2.013.730.914	585.122.300	213.594.930	0	0	0	213.594.930	798.717.230	1.215.013.684	798.717.230	0
						Contratación de Personal Tecnico		74.100.000	74.100.000		28.500.000				28.500.000	45.600.000	28.500.000	45.600.000	0
						Contratación de Personal Docente		10.400.000	10.400.000		4.000.000				4.000.000	6.400.000	4.000.000	6.400.000	0
						Jornales Varios	1.196.807.700	45.500.000	1.242.307.700	407.232.950	108.948.620				108.948.620	516.181.570	726.126.130	516.181.570	0
						Jornales Varios Roy.	334.123.218		334.123.218	66.896.017	18.019.037				18.019.037	84.915.054	249.208.164	84.915.054	0
						Honorarios Profesionales	195.699.996	19.500.000	215.199.996	69.493.333	33.627.273				33.627.273	103.120.606	112.079.390	103.120.606	0
						Honorarios Profesionales	41.600.000	96.000.000	137.600.000	41.500.000	20.500.000				20.500.000	62.000.000	75.600.000	62.000.000	0
						Otros Gastos del Personal	70.739.335	0	70.739.335	39.676.000	3.160.000	0	0	0	3.160.000	42.836.000	27.903.335	42.836.000	0
						Subsidio para la Salud	43.200.000		43.200.000	12.390.000	3.160.000				3.160.000	15.550.000	27.650.000	15.550.000	0
						Otros Gastos del Personal	27.539.335		27.539.335	27.286.000	0				0	27.286.000	253.335	27.286.000	0
						SERVICIOS NO PERSONALES	947.330.000	-79.943.551	867.386.449	274.967.917	57.353.951	0	0	0	57.353.951	332.321.868	535.064.581	332.321.868	0
						Servicios Básicos	120.000.000	0	120.000.000	51.723.082	10.366.684	0	0	0	10.366.684	62.089.766	57.910.234	62.089.766	0
						Servicios Basicos	120.000.000	0	120.000.000	51.723.082	10.366.684				10.366.684	62.089.766	57.910.234	62.089.766	0
						Transporte y Almacenaje	30.000.000	0	30.000.000	2.900.000	25.000	0	0	0	25.000	2.925.000	27.075.000	2.925.000	0
						Transporte y Almacenaje	30.000.000	0	30.000.000	2.900.000	25.000				25.000	2.925.000	27.075.000	2.925.000	0
						Pasajes y Viáticos	70.066.920	0	70.066.920	13.308.067	2.090.000	0	0	0	2.090.000	15.398.067	54.668.853	15.398.067	0
						Pasajes y Viáticos	70.066.920	0	70.066.920	13.308.067	2.090.000				2.090.000	15.398.067	54.668.853	15.398.067	0
						Gastos por Serv.de Aseo, Mantenimineto y R	403.263.080	-109.943.551	293.319.529	53.917.500	24.378.000	0	0	0	24.378.000	78.295.500	215.024.029	78.295.500	0
						Gastos Por Serv. De Aseo Mantenimiento y Rep	320.000.000	-109.943.551	210.056.449	53.917.500	24.378.000				24.378.000	78.295.500	131.760.949	78.295.500	0
						Gastos Por Serv. De Aseo Mantenimiento y Rep	83.263.080	0	83.263.080	0	0				0	0	83.263.080	0	0
						Alquileres y Derechos	0	0	0	0	4.100.000	0	0	0	4.100.000	4.100.000	-4.100.000	4.100.000	0
						Alquileres y Derechos	0	0	0	0	4.100.000				4.100.000	4.100.000	-4.100.000	4.100.000	0
						Servicios Técnicos y Profesionales	109.000.000	120.000.000	229.000.000	101.679.040	10.644.267	0	0	0	10.644.267	112.323.307	116.676.693	112.323.307	0
						Servicios Técnicos y Profesionales	74.000.000	120.000.000	194.000.000	101.679.040	10.644.267				10.644.267	112.323.307	81.676.693	112.323.307	0
						Servicios Tecnicos y Profesionales Roy.	35.000.000		35.000.000		0				0	35.000.000	0	35.000.000	0
						Servicio Social	90.000.000	-40.000.000	50.000.000	546.475	0	0	0	0	0	546.475	49.453.525	546.475	0
						Servicio Social	90.000.000	-40.000.000	50.000.000	546.475	0				0	546.475	49.453.525	546.475	0
						Otros Servicios en General	110.000.000	-50.000.000	60.000.000	50.178.753	5.750.000	0	0	0	5.750.000	55.928.753	4.071.247	55.928.753	0
						Otros Servicios en General	110.000.000	-50.000.000	60.000.000	50.178.753	5.750.000				5.750.000	55.928.753	4.071.247	55.928.753	0
						Servicios de Capacitacion	15.000.000	0	15.000.000	715.000	0	0	0	0	0	715.000	14.285.000	715.000	0
						Servicios de Capacitacion	15.000.000	0	15.000.000	715.000	0				0	715.000	14.285.000	715.000	0
						BIENES DE CONSUMO E INSUMOS	790.373.519	123.282.013	913.655.532	240.051.711	139.726.531	0	0	0	139.726.531	379.778.242	533.877.290	379.778.242	0
						Productos Alimenticios	25.000.000	0	25.000.000	3.486.160	5.183.064	0	0	0	5.183.064	8.669.224	16.330.776	8.669.224	0
						Productos Alimenticios	25.000.000	0	25.000.000	3.486.160	5.183.064				5.183.064	8.669.224	16.330.776	8.669.224	0

Hubert Reckziegel
Contador





Enrique Hahn Villalba
Intendente

**PROVISORIO
MUNICIPALIDAD DE HOHENAU
ITAPUA - PARAGUAY**

EJECUCION PRESUPUESTARIA POR OBJETO DE GASTOS DEL 01 de enero al 31 de Mayo del 2022

CODIGO					DESCRIPCIÓN	PRESUPUESTO INICIAL	MODIFICACIONES	PRESUPUESTO VIGENTE	ACUMULADO CUATRIMESTRE VENCIDO	OBLIGADO/ PAGADO				TOTAL ACUMULADO CUATRIMESTRAL	TOTAL OBLIGADO	SALDO PRESUPUESTARIO	TOTAL PAGADO	OBLIGACIONES PENDIENTES DE PAGO	
Grupo	Sub Grupo	Objeto Espec.	FF	OF						MAYO	JUNIO	JULIO	AGOSTO	TOTAL ACUMULADO CUATRIMESTRAL	TOTAL OBLIGADO	SALDO PRESUPUESTARIO	TOTAL PAGADO	OBLIGACIONES PENDIENTES DE PAGO	
	320				001	Textiles y Vestuarios	30.000.000	0	30.000.000	15.380.000	225.000	0	0	225.000	15.605.000	14.395.000	15.605.000	0	
	320	320			001	Textiles y Vestuarios	30.000.000		30.000.000	15.380.000	225.000			225.000	15.605.000	14.395.000	15.605.000	0	
	330				001	Productos de Papel, Cartón e Impresos	120.000.000	-60.000.000	60.000.000	29.984.050	1.331.000	0	0	1.331.000	31.315.050	28.684.950	31.315.050	0	
	330	330			001	Productos de Papel, Cartón e Impresos	115.000.000	-60.000.000	55.000.000	29.984.050	1.331.000			1.331.000	31.315.050	23.684.950	31.315.050	0	
	330	330			011	Productos de Papel, Cartón e Impresos	5.000.000		5.000.000					0	5.000.000	0	5.000.000	0	
	340				001	Bienes de Consumo de Oficinas e Insumos	105.000.000	0	105.000.000	60.990.757	40.548.540	0	0	40.548.540	101.539.297	3.460.703	101.539.297	0	
	340	340			001	Bienes de Consumo de Oficinas e Insumos	100.000.000		100.000.000	60.990.757	40.548.540			40.548.540	101.539.297	-1.539.297	101.539.297	0	
	340	340			011	Bienes de Consumo de Oficinas e Insumos	5.000.000		5.000.000					0	5.000.000	0	5.000.000	0	
	350				001	Productos Instrumentales Químicos y Medicinales	30.000.000	0	30.000.000	20.646.679	7.081.890	0	0	7.081.890	27.728.569	2.271.431	27.728.569	0	
	350	350			001	Productos Instrumentales Químicos y Medicinales	30.000.000		30.000.000	20.646.679	7.081.890			7.081.890	27.728.569	2.271.431	27.728.569	0	
	360				001	Combustibles y Lubricantes	337.373.519	183.282.013	520.655.532	80.956.067	81.523.844	0	0	0	81.523.844	162.479.911	358.175.621	162.479.911	0
	360	360			001	Combustibles y Lubricantes	207.311.000		207.311.000	80.956.067	81.523.844			81.523.844	162.479.911	44.831.089	162.479.911	0	
	360	01			011	Combustibles y Lubricantes Roy.	130.062.519	183.282.013	313.344.532					0	313.344.532	0	313.344.532	0	
	390				001	Otros Bienes de Consumo Insumos	143.000.000	0	143.000.000	28.607.998	3.833.193	0	0	3.833.193	32.441.191	110.558.809	32.441.191	0	
	390	390			001	Otros Bienes de Consumo Insumos	100.000.000		100.000.000	28.607.998	3.833.193			3.833.193	32.441.191	67.558.809	32.441.191	0	
	390	390			011	Otros Bienes de Consumo Insumos	43.000.000		43.000.000					0	43.000.000	0	43.000.000	0	
	800					TRANSFERENCIAS	2.032.975.353	-79.151.185	1.953.824.168	666.921.026	237.032.716	0	0	237.032.716	903.953.742	1.049.870.426	903.953.742	0	
	830					Otras Transferencias al Sector Público o Privado	690.300.000	334.657.938	1.024.957.938	636.792.186	196.785.565	0	0	0	196.785.565	833.577.751	191.380.187	833.577.751	0
	831	01			3001	Aportes a Entidades con fines Sociales	50.000.000		50.000.000	30.000.000				0	30.000.000	20.000.000	30.000.000	0	
	833	01			3001	Transferencias a Municipalidades Menores Recaudadas	285.000.000		285.000.000	165.602.096	101.818.675			101.818.675	267.420.771	17.579.229	267.420.771	0	
	834	01			3001	Transferencias al Sector Público Gobernación	285.000.000		285.000.000	165.602.096	34.887.133			34.887.133	200.489.229	84.510.771	200.489.229	0	
	836	01			3001	Transferencias a Asociaciones Municipales	57.000.000	334.657.938	391.657.938	266.420.418	58.451.691			58.451.691	324.872.109	66.785.829	324.872.109	0	
	839	01			3001	Otras Transferencias al Sector Público o Privado	13.300.000		13.300.000	9.167.576	1.628.066			1.628.066	10.795.642	2.504.358	10.795.642	0	
	840					Transferencias Corrientes al Sector Privado	1.342.675.353	-413.809.123	928.866.230	30.128.840	40.247.151	0	0	0	40.247.151	70.375.991	858.490.239	70.375.991	0
	841				3001	Becas	90.000.000	25.000.000	115.000.000					0	0	115.000.000	0	115.000.000	0
	842				3001	Aportes a Entidades Educativas e Inst. sin Fines Lucrativos	564.157.938	-564.157.938	0					0	0	0	0	0	0
	845				3001	Indemnizaciones	40.000.000		40.000.000					0	0	40.000.000	0	40.000.000	0
	846				3007	Subsidios y asistencia social a Personas y Familias	95.000.000		95.000.000	25.844.840	9.677.151			9.677.151	35.521.991	59.478.009	35.521.991	0	
	846				3001	Subsidios y asistencia social a Personas y Familias	0	30.000.000	30.000.000					0	0	30.000.000	0	30.000.000	0
	848				3003	Complemento Nutricional en las Escuelas Públicas	523.517.415	55.348.815	578.866.230					0	0	578.866.230	0	578.866.230	0
	849				3001	OPACI AIDI	70.000.000		70.000.000	4.284.000	30.570.000			30.570.000	34.854.000	35.146.000	34.854.000	0	
	900					OTROS GASTOS	74.000.000	243.832.416	317.832.416	177.690.915	20.282.780	0	0	0	20.282.780	197.973.695	119.858.721	197.973.695	0
	910					Pago de Impuestos, Tasas y Gastos Judiciales	0	39.943.551	39.943.551	4.527.703	20.282.780	0	0	0	20.282.780	24.810.483	15.133.068	24.810.483	0
	910	30			001	Pago de Impuestos, Tasas y Gastos Judiciales	20.000.000		20.000.000	4.527.703	320.438			320.438	4.848.141	15.151.859	4.848.141	0	
	914	30			001	Multas y Recargos	19.943.551		19.943.551	0	19.962.342			19.962.342	19.962.342	-18.791	19.962.342	0	
	920					Devolución de Impues. y Otros Ingresos no Tributarios	20.000.000	0	20.000.000	2.847.432		0	0	0	2.847.432	17.152.568	2.847.432	0	
	920	30			001	Devolución de Impuestos Tasas y Contribuciones	20.000.000		20.000.000	2.847.432				0	2.847.432	17.152.568	2.847.432	0	
	960					Deudas Pendientes de Pago de Ejercicios Anteriores	54.000.000	203.888.865	257.888.865	170.315.780		0	0	0	170.315.780	87.573.085	170.315.780	0	
	960	30			001	Deudas Pendientes de Pago de Ejercicios Anteriores	54.000.000	201.804.268	255.804.268	168.856.067				0	168.856.067	86.948.201	168.856.067	0	
	960	30			011	Deudas Pendientes de Pago de Ejercicios Anteriores	0	2.084.597	2.084.597	1.459.713				0	1.459.713	624.884	1.459.713	0	
	500					GASTOS DE CAPITAL	5.007.403.903	3.058.246.280	8.065.650.183	739.456.347	230.691.486	0	0	0	230.691.486	970.147.833	7.095.502.350	970.147.833	0
	520					INVERSION FISICA	3.947.403.903	1.676.318.579	5.623.722.482	203.112.000	3.780.000	0	0	0	3.780.000	206.892.000	5.416.830.482	206.892.000	0
	520					Construcciones	2.543.392.293	1.716.318.579	4.259.710.872	0	0	0	0	0	0	4.259.710.872	0	4.259.710.872	0
	520	30			001	Construcciones Obras de Uso Publico	667.668.000	45.400.000	713.068.000					0	0	713.068.000	0	713.068.000	0
	520	30			003	Construcciones Obras de Uso Publico	872.529.024	1.412.418.579	2.284.947.603					0	0	2.284.947.603	0	2.284.947.603	0
	520	30			011	Construcciones Obras de Uso Publico	1.003.195.269	258.500.000	1.261.695.269					0	0	1.261.695.269	0	1.261.695.269	0
	530					Adquisición de Maquinarias y equipos mayo	770.000.000	60.000.000	830.000.000	187.000.000		0	0	0	187.000.000	643.000.000	187.000.000	187.000.000	0
	530	30			001	Adquisiciones de Maquinarias, Equipos y Herramientas	120.000.000		120.000.000	7.000.000				0	7.000.000	113.000.000	7.000.000	7.000.000	0
	530	30			011	Adquisiciones de Maquinarias, Equipos y Herramientas	650.000.000	60.000.000	710.000.000	180.000.000				0	180.000.000	530.000.000	180.000.000	180.000.000	0


Hubert Reckziegel
Contador


Enrique Hahn Villalba
Intendente

PROVISORIO
MUNICIPALIDAD DE HOHENAU
ITAPUA - PARAGUAY

EJECUCION PRESUPUESTARIA POR OBJETO DE GASTOS DEL 01 de enero al 31 de Mayo del 2022

CODIGO						DESCRIPCIÓN	PRESUPUESTO INICIAL	MODIFICACIONES	PRESUPUESTO VIGENTE	ACUMULADO CUATRIMESTRE VENCIDO	OBLIGADO/ PAGADO				TOTAL ACUMULADO CUATRIMESTRAL	TOTAL OBLIGADO	SALDO PRESUPUESTARIO	TOTAL PAGADO	OBLIGACIONES PENDIENTES DE PAGO
Grupo	Sub Grupo	Objeto Grupo	Objeto Espec.	FF	OF						MAYO	JUNIO	JULIO	AGOSTO					
	540					Adquisiciones de Equip.de Oficina y Comput	344.011.610	0	344.011.610	16.112.000	3.780.000	0	0	0	3.780.000	19.892.000	324.119.610	19.892.000	0
	540	540		30	001	Adquisición de Equipos de Oficina y Computaci	100.000.000		100.000.000	16.112.000	3.780.000				3.780.000	19.892.000	80.108.000	19.892.000	0
	540	540		30	003	Adquisición de Equipos de Oficina y Computaci	149.011.610		149.011.610		0				0	0	149.011.610	0	0
	540	540		30	011	Adquisición de Equipos de Oficina y Computaci	95.000.000		95.000.000		0				0	0	95.000.000	0	0
	580					Estudios de Proyectos de Inversion	150.000.000	-100.000.000	50.000.000	0	0	0	0	0	0	0	50.000.000	0	0
	580			30	011	Estudios de Proyectos de Inversion	150.000.000	-100.000.000	50.000.000	0	0	0	0	0	0	0	50.000.000	0	0
	590					Otros Gastos de Inversion y Reparaciones Ma	140.000.000	0	140.000.000	0	0	0	0	0	0	0	140.000.000	0	0
	590			30	001	Otros Gastos de Inversion y Reparaciones Mayores			0						0	0	0	0	0
	590			30	011	Otros Gastos de Inversion y Reparaciones Mayores	140.000.000		140.000.000						0	0	140.000.000	0	0
	800					TRANSFERENCIAS	730.000.000	1.511.927.701	2.241.927.701	355.462.467	226.911.486	0	0	0	226.911.486	582.373.953	1.659.553.748	582.373.953	0
	870					TRANSFERENCIAS DE CAPITAL AL SECTOR	730.000.000	1.511.927.701	2.241.927.701	355.462.467	226.911.486	0	0	0	226.911.486	582.373.953	1.659.553.748	582.373.953	0
	871			30	001	Transferencias de Capital al Sector Privado	190.000.000	-190.000.000	0						0	0	0	0	0
	871			30	011	Transferencias de Capital al Sector Privado	540.000.000		0						0	0	0	0	0
	873			30	011	Transferencias a Productores y Org. Product. Agropec.		100.000.000	100.000.000						0	0	100.000.000	0	0
	874			30	001	Aportes y Susidios A Entidades Educativas e Inst. P. s/fines L		664.927.701	664.927.701	220.462.467					0	220.462.467	444.465.234	220.462.467	0
	874			30	011	Aportes y Susidios A Entidades Educativas e Inst. P. s/fines L		1.477.000.000	1.477.000.000	135.000.000	226.911.486				226.911.486	361.911.486	1.115.088.514	361.911.486	0
	900					DEUDAS	330.000.000	-130.000.000	200.000.000	180.881.880	0	0	0	0	0	180.881.880	19.118.120	180.881.880	0
	980					Deudas Pendientes de Pago de Ejercicios Ant	330.000.000	-130.000.000	200.000.000	180.881.880	0	0	0	0	0	180.881.880	19.118.120	180.881.880	0
	980			30	003	Deudas Pendientes de Pago de Ejercicios Ant.	200.000.000		200.000.000	180.881.880					0	180.881.880	19.118.120	180.881.880	0
	980			30	011	Deudas Pendientes de Pago de Ejercicios Ant.	130.000.000	-130.000.000	0						0	0	0	0	0

Hubert Reckziegel
Contador



Enrique Hahn Villalba
Intendente