

MUNICIPALIDAD DE HOHENAU  
 RUC 80001386-7  
 BALANCE GENERAL  
 AL 31 DE DICIEMBRE  
 EJERCICIO 2021

Cuenta Codigo	DESCRIPCION DE CUENTAS	BALANCE GENERAL	
		ACTIVO	PASIVO
		14.156.930.695	
2	ACTIVO	2.441.717.844	
2,1	ACTIVO CORRIENTE	2.441.717.844	
2,1,1	Disponibilidades	2.441.717.844	
2,1,1,04	Bancos	27.993.629	
2,1,1,04,001	Banco Nacional de Fomento - Cta Geniuna N° 010-00-100009/8	83.427.701	
2,1,1,04,002	Banco Nacional de Fomento - Cta Especial N° 010-00-101073/4	972.012.206	
2,1,1,04,003	Banco Nacional de Fomento - Cta Royalties N° 010-100-100940/8	1.335.780.419	
2,1,1,04,004	Banco Nacional de Fomento - Cta Fonacide N° 010-00-101084/2	22.503.889	
2,1,1,04,005	Banco Nacional de Fomento - Cta Fonacide N° 010-01-101119/7	1.815.765.186	
2,2	NO CORRIENTE	1.815.765.186	
2,2,2	Documentos a Cobrar	1.815.765.186	
2,2,2,01	Moneda Nacional	1.815.765.186	
2,2,2,01,001	Documentos a Cobrar, Empedrados y Asfaltos	9.899.447.665	
2,3	PERMANENTE	9.899.447.665	
2,3,2	Activo Fijo	16.757.857.058	
2,3,2,01	Activos de Uso Institucional	4.605.352.166	
2,3,2,01,001	Edificaciones y Mejoras	3.753.498.024	
2,3,2,01,002	Obras de Infraestructura	1.408.078.195	
2,3,2,01,003	Equipos de Transporte	144.698.685	
2,3,2,01,004	Maquinarias y Equipos de Oficina	501.045.382	
2,3,2,01,005	Equipos de Computacion	556.380.289	
2,3,2,01,006	Maquinarias y Equipos Agropecuarios	3.034.800.327	
2,3,2,01,007	Maquinarias y Equipos de Construccion	3.529.526	
2,3,2,01,008	Equipos de Enseñanza y Recreacionales	41.737.709	
2,3,2,01,009	Equipos de Comunicación y Señalamiento	44.563.773	
2,3,2,01,010	Equipos de Seguridad	429.854.863	
2,3,2,01,011	Muebles y Enseres	56.440.485	
2,3,2,01,012	Herramientas, Aparatos y Equipos Varios	2.163.780.034	
2,3,2,01,013	Terrenos	14.097.600	
2,3,2,01,014	Activo Intangibles	-6.858.409.393	
2,3,2,06	Depreciaciones Acumuladas	-1.400.912.781	
2,3,2,06,001	(-) Depreciaciones Acumuladas Edificaciones y Mejoras	-372.526.627	
2,3,2,06,002	(-) Depreciaciones Acumuladas Obras de Infraestructura	-1.327.101.639	
2,3,2,06,003	(-) Depreciaciones Acumuladas Equipos de Transporte	-134.172.410	
2,3,2,06,004	(-) Depreciaciones Acumuladas Maquinas y Equipos de Oficina	-468.033.492	
2,3,2,06,005	(-) Depreciaciones Acumuladas Equipos de Computacion	-365.083.766	
2,3,2,06,006	(-) Depreciaciones Acumuladas Maquinarias y Equipos Agropecuarios	-2.300.968.063	
2,3,2,06,007	(-) Depreciaciones Acumuladas Maquinarias y Equipos de Construccion	-2.866.363	
2,3,2,06,008	(-) Depreciaciones Acumuladas Equipos de Enseñanza y Recreacionales	-36.157.543	
2,3,2,06,009	(-) Depreciaciones Acumuladas Equipos de Comunicación y Señalamiento	-21.202.047	
2,3,2,06,010	(-) Depreciaciones Acumuladas Equipos de Seguridad	-385.424.079	
2,3,2,06,011	(-) Depreciaciones Acumuladas Muebles y Enseres	-40.436.183	
2,3,2,06,012	(-) Depreciaciones Acumuladas Herramientas, Aparatos y Equipos Varios	-3.524.400	
2,3,2,06,014	(-) Depreciaciones Acumuladas Activos Intangibles		456.477.698
4	PASIVO		456.477.698
4,1	PASIVO CORRIENTE		456.477.698
4,1,1	Cuentas por Pagar - Acreedores Presupuestarios		33.700.231
4,1,1,01	Servicios Personales		5.660
4,1,1,01,10	Remuneraciones Basicas		5.660
4,1,1,01,11	Sueldos		1.039.974
4,1,1,01,20	Remuneraciones Temporales		1.039.974
4,1,1,01,23	Remuneracion Extraordinaria		20.870.000
4,1,1,01,30	Asignaciones Complementarias		7.870.000
4,1,1,01,33	Bonificaciones y Gratificaciones		13.000.000
4,1,1,01,34	Aporte Jubilatorio del Empleador		11.784.597
4,1,1,01,40	Personal Contratado		5.584.597
4,1,1,01,44	Jornales		5.200.000
4,1,1,01,45	Honorarios		23.338.067
4,1,1,02	Servicios No Personales		368.000
4,1,1,02,10	Servicios Basicos		368.000
4,1,1,02,10	Servicios Basicos Varios		2.100.000
4,1,1,02,30	Pasajes y Viaticos		2.100.000
4,1,1,02,39	Pasajes y Viaticos Varios		13.900.067
4,1,1,02,40	Gastos por Servicios de Aseo, Mantenimiento y Reparaciones		13.900.067
4,1,1,02,49	Gastos por Servicios de Aseo, Mantenimiento y Reparaciones		4.970.000
4,1,1,02,60	Servicios Tecnicos y Profesionales		4.970.000
4,1,1,02,69	Servicios Tecnicos y Profesionales		2.000.000
4,1,1,02,80	Otros Servicios en General		2.000.000
4,1,1,02,81	Otros Servicios en General		11.317.510

4.1.1.05.21.02	Construcciones de Uso Publico - Fonacide		180.881.879
4.1.1.08	Transferencias		166.206.115
4.1.1.08.30	Otras Transferencias Corrientes al Sector Publico o Privado		69.941.575
4.1.1.08.31	Transferencias a Municipalidades		30.996.419
4.1.1.08.33	Otras Transferencias Corrientes al Sector Publico y Org. Regionales		30.996.419
4.1.1.08.34	Transferencias a Organizaciones Municipales		5.416.600
4.1.1.08.39	Otras Transferencias Corrientes al Sector Publico o Privado Varias		2.532.137
4.1.1.08.40	Transferencias Corrientes al Sector Privado		96.264.540
4.1.1.08.42	Aportes a Entidades Educativas e Inst. s/Fines de Lucro		23.150.912
4.1.1.08.48	Transferencias para Almuerzo Escolar en Escuelas Publicas		71.153.628
4.1.1.08.49	Otras Transferencias Corrientes - OPACI		1.960.000
8	PATRIMONIO NETO		13.933.047.669
8,1	Capital		667.378.814
8,1,1	Capital Suscripto		667.378.814
8,1,1,01	Aporte del Estado		667.378.814
8,1,1,01,01	Patrimonio Municipal		3.999.354.614
8,2	Reservas		3.999.354.614
8,2,2	Reserva de Revaluo		3.999.354.614
8,2,2,01	Activos de Uso Institucional		3.999.354.614
8,2,2,01,01	Reserva de Revaluo		9.266.314.241
8,4	Resultados Acumulados		9.266.314.241
8,4,1	Resultados de Ejercicios Anteriores		9.266.314.241
8,4,1,01	Utilidades Acumuladas		9.266.314.241
8,4,1,01,01	Resultados Acumulados	14.156.930.695	14.389.525.367
Total Parcial		232.594.672	0
Resultado		14.389.525.367	14.389.525.367
Total General			



*Norma L. Valenzuela de Diez*  
Secretaria General



*Enrique Hahn Villalba*  
Intendente Municipal





**MUNICIPALIDAD DE HOHENAU**  
**RUC 80001386-7**  
**ESTADO DE RESULTADO**  
**AL 31 DE DICIEMBRE**  
**EJERCICIO 2021**

DENOMINACIÓN DE LA CUENTA		GESTION ECONOMICA	
		Egresos	Ingresos
<b>3</b>	<b>EGRESOS DE GESTION</b>	<b>9.318.555.445</b>	
<b>3,2</b>	<b>GASTOS OPERACIONALES</b>	<b>9.318.555.445</b>	
<b>3,2,1</b>	<b>Gastos de Administracion</b>	<b>9.318.555.445</b>	
<b>3,2,1,01</b>	<b>Servicios Personales</b>	<b>3.430.481.278</b>	
3,2,1,01,01	Sueldos	652.008.263	
3,2,1,01,02	Dietas	547.200.000	
3,2,1,01,03	Gastos de Respresentacion	52.800.000	
3,2,1,01,04	Aguinaldo	54.345.675	
3,2,1,01,05	Remuneracion Extraordinaria	26.564.359	
3,2,1,01,06	Bonificaciones y Gratificaciones	88.623.602	
3,2,1,01,07	Aporte Jubilatorio del Empleador	191.333.930	
3,2,1,01,08	Jornales	1.194.591.212	
3,2,1,01,09	Jornales - Royalties	303.629.553	
3,2,1,01,10	Honorarios Profesionales	216.840.000	
3,2,1,01,11	Honorarios Profesionales - Royalties	42.000.000	
3,2,1,01,12	Susidio para la Salud	40.155.000	
3,2,1,01,13	Otros Gastos del Personal	20.389.684	
<b>3,2,1,02</b>	<b>Servicios no Personales</b>	<b>1.000.594.644</b>	
3,2,1,02,01	Servicios Basicos	127.723.179	
3,2,1,02,02	Transporte y Almacenajes	26.380.000	
3,2,1,02,03	Pasajes y Viaticos	38.258.933	
3,2,1,02,04	Gastos de Servicios de Aseo, Mantenimiento y Rep.	406.413.289	
3,2,1,02,05	Gastos de Servicios de Aseo, Mantenimiento y Rep. - Royalties	148.832.500	
3,2,1,02,06	Alquileres y Derechos Varios	250.000	
3,2,1,02,07	Servicios Tecnicos y Profesionales	120.512.968	
3,2,1,02,08	Servicio Social	69.406.050	
3,2,1,02,09	Otros Servicios en General	56.737.725	
3,2,1,02,10	Capacitacion del Personal	6.080.000	
<b>3,2,1,03</b>	<b>Bienes de Consumo e Insumos</b>	<b>802.120.739</b>	
3,2,1,03,01	Alimentos para Personas	96.986.731	
3,2,1,03,02	Prendas de Vestir	7.466.000	
3,2,1,03,03	Prendas de Vestir - Royalties	24.665.000	
3,2,1,03,04	Productos de Papel, Carton e Impresos Varios	90.094.600	
3,2,1,03,05	Bienes de Consumo de Oficinas e Insumos	74.535.500	
3,2,1,03,06	Productos e Instrumentales Quimicos y Medicinales	20.125.044	
3,2,1,03,07	Combustibles y Lubricantes	216.253.284	
3,2,1,03,08	Combustibles y Lubricantes - Royalties	94.906.770	
3,2,1,03,09	Otros Bienes de Consumo	59.049.960	
3,2,1,03,10	Otros Bienes de Consumo - Royalties	118.037.850	
<b>3,2,1,04</b>	<b>Transferencias</b>	<b>2.994.097.264</b>	
3,2,1,04,01	Aportes a Entidades con Fines Sociales	40.500.000	
3,2,1,04,02	Transferencias a Municipalidades Menores Recursos	272.104.477	
3,2,1,04,03	Otras Transferencias al Sector Publico y Org. Regionales	272.104.477	
3,2,1,04,04	Transferencias a Organizaciones Municipales	47.425.323	
3,2,1,04,05	Otras Transferencias Corrientes al Sector Publico o Privado Varias	14.137.687	
3,2,1,04,06	Becas	92.462.625	
3,2,1,04,07	Aportes a Entidades Educativas e Inst. sin Fines de Lucro	569.539.349	
3,2,1,04,08	Aportes a Entidades Educativas e Inst. sin Fines de Lucro - Royalties	15.000.000	
3,2,1,04,09	Subsidio y Asistencia Social a Personas y Familias del Sector Privado	94.895.500	
3,2,1,04,10	Transferencias para Complemento Nutricional en Escuelas Publicas	244.736.460	
3,2,1,04,11	Otras Transferencias Corrientes - OPACI	43.810.000	
3,2,1,04,12	Aportes y Subsidios a Entidades e Inst. Educativas sin Fines de Lucro	159.587.280	
3,2,1,04,13	Aportes y Subsidios a Entidades e Inst. Educ. s/Fines de Lucro - Royalties	1.127.794.086	
<b>3,2,1,05</b>	<b>Actualizacion de Deuda y Patrimonio</b>	<b>277.421.300</b>	
3,2,1,05,01	Minerales - Royalties	39.800.000	
3,2,1,05,02	Minerales	8.700.000	
3,2,1,05,03	Adquisicion de Equipos de Oficina y Computacion	14.380.300	



3,2,1,07,03	Construcciones - Royalties	76.095.240	
<b>3,2,1,05,12</b>	<b>Devolucion de Imp. Y Otros Impuestos no Tributarios</b>	<b>15.280.390</b>	
3,2,1,05,12,01	Devolucion de Imp. Y Otros Impuestos no Tributarios	15.280.390	
3,2,1,05,14	Depreciaciones del Ejercicio	1.082.619.514	
3,2,1,05,14,01	Depreciacion del Ejercicio	1.082.619.514	
<b>5</b>	<b>INGRESOS</b>		<b>10.168.580.287</b>
<b>5,1</b>	<b>INGRESOS CORRIENTES</b>		<b>4.356.269.263</b>
<b>5,1,1</b>	<b>INGRESOS TRIBUTARIOS</b>		<b>2.886.638.109</b>
<b>5,1,1,1</b>	<b>Impuesto sobre la Propiedad</b>		<b>2.019.669.491</b>
5,1,1,1,01	Impuesto Inmobiliario		79.931.389
5,1,1,1,02	Impuesto Adicional a los Baldios		445.058.387
5,1,1,1,03	Impuesto de Patente a los Rodados		216.425.735
5,1,1,1,04	Impuesto a la Construccion		48.670.667
5,1,1,1,05	Impuesto al Fraccionamiento de la Tierra		76.882.440
5,1,1,1,06	Impuesto a la Transferencia de Bienes Raices		<b>801.696.641</b>
<b>5,1,1,2</b>	<b>Impuestos Interno sobre Bienes y Servicios</b>		<b>693.523.845</b>
5,1,1,2,01	Impuesto de Patente a la Profesion Comercio e Industria		67.077.212
5,1,1,2,02	Impuesto a la Publicidad y Propaganda		2.593.000
5,1,1,2,03	Impuesto a las Operaciones de Credito		31.684.220
5,1,1,2,04	Impuesto en Papel Sellado y Estampillas Municipales		269.500
5,1,1,2,05	Impuesto de Cementerios		782.812
5,1,1,2,06	Impuesto al Faenamiento		3.616.052
5,1,1,2,07	Impuesto Adicional a los Inmuebles Rurales Ley 5513/2015		2.150.000
5,1,1,2,08	Impuesto a los Espectaculos Pub. Y Juegos de Ent. Y de Azar		<b>667.934.513</b>
<b>5,1,1,3</b>	<b>Otros Ingresos Tributarios</b>		<b>116.559.833</b>
5,1,1,1,15	Multas		252.794.505
5,1,1,1,16	Contribucion para Conservacion de Pavimentos		52.876.952
5,1,1,1,17	Contribucion por Obras Municipales que producen Val. Inmobiliario		195.868.770
5,1,1,1,18	Contrib. Esp. Adic. Al Impuesto Inmobiliario (Art. 166 inc a)		49.834.453
5,1,1,1,19	Contrib. Esp. Adic. Al Impuesto de Patente Rodados (Art. 166)		<b>5.213.510.792</b>
<b>5,1,3</b>	<b>INGRESOS NO TRIBUTARIOS, REGALIAS Y TRANSFERENCIAS</b>		<b>1.165.889.666</b>
<b>5,1,3,02</b>	<b>Tasas y Derechos</b>		<b>66.960.000</b>
5,1,3,02,01	Tasas Varias (Cont. p/ Cent. Historico Edwin Krug)		35.527.679
5,1,3,02,02	Tasas por Servicio de Salubridad		64.704.180
5,1,3,02,03	Tasas por Contratacion e Inspeccion de Pesas y Medidas		36.341.000
5,1,3,02,04	Tasas por Inspeccion de Instalaciones		533.855.700
5,1,3,02,05	Tasa por Recoleccion de Basuras Limpieza de Vias Publicas y Cementerios		687.000
5,1,3,02,06	Tasa por Tablada		194.288.854
5,1,3,02,07	Tasa por Servicio de Prevencion y Prot. c/Riesgo de Incendio		154.916.408
5,1,3,02,08	Tasa por Conservacion de parques, Jardines y P. Publicos		44.168.845
5,1,3,02,09	Tasa por Servicio de Inspeccion de Autovehiculos		34.440.000
5,1,3,02,10	Otros - Servicio de Evaluacion Psicotecnica TAS		<b>85.596.953</b>
<b>5,1,3,03</b>	<b>Multas y Otros Derechos no Tributarios</b>		<b>85.596.953</b>
5,1,3,01,01	Multas no Tributarias		<b>3.871.329.122</b>
<b>5,1,3,04</b>	<b>Transferencias</b>		<b>2.623.223.110</b>
5,1,3,04,01	Aporte del Gobierno Central - Royalties		1.140.590.736
5,1,3,04,02	Aporte del Gobierno Central - Fonacide		107.515.276
5,1,3,04,03	Aporte del Gobierno Central con Canon Fiscal (juegos de Azar)		<b>21.108.500</b>
<b>5,1,3,06</b>	<b>Arrendamientos de Inmuebles, Tierras y Terrenos</b>		<b>17.028.000</b>
5,1,3,06,01	Usufructo de Tierra de Cementerios		1.848.000
5,1,3,06,02	Ocupacion Precaria de Bienes del Dominio Publico		2.232.500
5,1,3,06,03	Uso de Equipos Camineros		<b>15.808.551</b>
<b>5,1,3,08</b>	<b>Donaciones</b>		<b>15.808.551</b>
5,1,3,08,01	Donaciones Varias		<b>53.778.000</b>
<b>5,1,3,11</b>	<b>Otros Ingresos</b>		<b>53.778.000</b>
5,1,3,11,01	OPACI, Retenciones por Registros		<b>598.800.232</b>
<b>5,1,4</b>	<b>VENTA DE BIENES DE SERVICIOS DE LA ADMINISTRACION PUBLICA</b>		<b>63.986.500</b>
<b>5,1,4,01</b>	<b>Venta de Bienes</b>		<b>12.203.000</b>
5,1,4,01,01	Provision de Copias de Planos, Inf. Tecnicos, Planillas y Otros		51.783.500
5,1,4,01,02	Provision de Distintivos para Vehiculos Automotores		<b>534.813.732</b>
<b>5,1,4,02</b>	<b>Venta de Servicios</b>		<b>534.813.732</b>
5,1,4,02,01	Servicios Tecnicos y Administrativos en General		<b>10.401.174.959</b>
	<b>Total Parcial</b>	<b>0</b>	<b>232.594.672</b>
	<b>Resultado</b>		<b>10.401.174.959</b>
	<b>Total General</b>	<b>10.401.174.959</b>	<b>10.401.174.959</b>






# EJECUCION PRESUPUESTARIA DE INGRESOS

Nivel: 030  
 Entidad: Municipalidad de Hohmann  
 Tipo de Presupuesto: Consolidado

Desde: 1/1/2021  
 Hasta: 31/12/2021

Codigo	Cuenta Descripción	Presup. Inicial	Modif.	Presup. Actual	Acumulado Anterior	3° Cuatrimestre					Acumulado Cuatrimestre	Dev.
						Septiembre	Octubre	Noviembre	Diciembre			
100.	TOTAL DE INGRESOS	11.687.607,474	2.295.686,680	13.983.294.154	9.192.086,297	340.875,638	247.064,653	338.217,071	1.851.988,308	2.778.145,670	11.	
100.	INGRESOS CORRIENTES	8.019.688,035	494.035,000	8.513.723,035	5.546.679,414	340.875,638	247.064,653	338.217,071	1.851.988,308	2.778.145,670	7.	
100.110	INGRESOS TRIBUTARIOS	4.453.327,000	365.635,000	4.818.962,000	3.382.118,096	241.417,810	185.135,130	242.876,355	304.721,872	974.151,167	4.	
100.110.112	IMPUESTOS SOBRE LA PROPIEDAD	2.747.827,000	210.635,000	2.958.462,000	2.186.196,280	170.755,365	147.132,838	127.512,946	255.040,680	700.441,829	2.	
100.110.112.001	Impuesto Inmobiliario	1.900.000,000	100.000,000	2.000.000,000	1.563.710,894	86.367,814	70.449,986	93.501,144	205.639,653	455.958,597	2.	
100.110.112.003	Impuesto Adicional a los Baldíos	77.827,000	-	77.827,000	57.967,668	2.635,199	1.077,855	5.262,921	12.987,746	21.963,721	2.	
100.110.112.003.30.001	Impuesto Adicional a los Baldíos	430.000,000	4.500,000	434.500,000	395.142,241	17.292,641	11.142,368	10.653,228	10.827,909	49.916,146	2.	
100.110.112.004	Impuesto de Patente a los Rodados	90.000,000	106.135,000	196.135,000	139.666,295	28.345,426	13.521,984	10.943,853	23.948,177	76.759,440	2.	
100.110.112.005	Impuesto a la Construcción	100.000,000	106.135,000	206.135,000	13.107,470	3.162,000	23.612,202	7.151,800	1.637,195	35.563,197	2.	
100.110.112.006	Impuesto al Fraccionamiento de la Tierra	150.000,000	150.000,000	300.000,000	16.601,712	32.952,285	27.328,443	7.151,800	1.637,195	60.280,728	2.	
100.110.112.007	Impuesto a la Transferencia de Bienes Raíces	150.000,000	150.000,000	300.000,000	659.918,778	42.037,849	16.792,071	70.924,772	12.023,171	141.777,865	2.	
100.110.112.007.30.001	IMPUESTOS INTERENOS SOBRE BIENES Y SERVICIOS	782.500,000	150.000,000	932.500,000	25.000,000	-	-	650,000	1.500,000	2.150,000	2.	
100.110.113	IMPUESTOS A LOS ESPECTACULOS PUBL. Y JUEGOS DE ENT. Y DE AZAR	25.000,000	-	25.000,000	573.521,280	34.467,541	14.419,409	62.845,198	8.270,417	120.002,561	2.	
100.110.113.013	Impuesto de Patente a la Prof. Comercio e Industria	580.000,000	150.000,000	730.000,000	80.000,000	3.602,053	1.438,020	6.220,388	534,866	11.795,327	2.	
100.110.113.013.30.001	Impuesto a la Publicidad o Propaganda	80.000,000	-	80.000,000	55.281,885	2.593,000	-	-	-	2.593,000	2.	
100.110.113.014	Impuesto a las Operaciones de Crédito	20.000,000	-	20.000,000	2.000,000	-	-	-	-	-	2.	
100.110.113.015	Impuesto a las Rtas, Ventas por Sorteos y Sort. Pub.	2.000,000	-	2.000,000	-	-	-	-	-	-	2.	
100.110.113.016	Impuesto al Transporte Público de Pasajeros	10.000,000	-	10.000,000	10.000,000	-	-	-	-	-	2.	
100.110.113.017	Impuesto al Registro de matrcs y Sentads de Hacienda Leg. de Doc.	500,000	-	500,000	27.044,220	1.222,000	832,000	976,000	1.610,000	4.640,000	2.	
100.110.113.017.30.001	Impuesto en Papel Sellado y Estampillas Municipales	40.000,000	-	40.000,000	210,000	17,500	14,000	14,000	14,000	59,500	2.	
100.110.113.018	Impuesto de Cementos	8.000,000	-	8.000,000	615,312	42,500	45,000	40,000	40,000	167,500	2.	
100.110.113.019	Impuesto al Fraccionamiento	17.000,000	-	17.000,000	3.246,081	93,255	43,642	179,186	53,888	369,971	2.	
100.110.113.027	Impuesto Adicional a los Inmuebles Rurales: Ley 5513/2015	923.000,000	5.000,000	928.000,000	536.003,038	28.624,596	21.210,221	44.438,637	37.658,021	131.931,475	2.	
100.110.113.027.30.001	OTROS INGRESOS TRIBUTARIOS	190.000,000	-	190.000,000	88.994,090	6.833,540	6.298,184	14.412,783	21,236	27.565,718	2.	
100.110.119	Multas	300.000,000	-	300.000,000	207.634,500	10.200,005	6.305,000	13.585,000	15.070,000	45.160,005	2.	
100.110.119.003	Contribucion para Conservacion de Pavimentos	200.000,000	-	200.000,000	44.271,552	1.225,000	525,000	9.350,000	875,000	8.605,900	2.	
100.110.119.005	Contribucion por Otras Municipales que producen Val. Inmobiliario	190.000,000	-	190.000,000	150.272,847	8.636,792	7.045,005	5.980,400	20.563,994	45.595,923	2.	
100.110.119.006	Contrib. Esp. Adic. al Imp. de Patente Rodados (Art. 166 Inc a)	43.000,000	5.000,000	48.000,000	44.830,049	1.729,259	1.037,032	1.110,322	1.127,791	5.004,404	2.	
100.110.119.007	Contrib. Esp. Adic. al Imp. de Patente Rodados (Art. 166)	43.000,000	-	43.000,000	44.830,049	1.729,259	1.037,032	1.110,322	1.127,791	5.004,404	2.	
100.110.119.008	CONTRIB. ESP. ADIC. AL IMP. DE PATENTE RODADOS (ART. 166)	43.000,000	-	43.000,000	44.830,049	1.729,259	1.037,032	1.110,322	1.127,791	5.004,404	2.	
100.130	INGRESOS NO TRIBUTARIOS	1.498.385,775	123.400,000	1.621.785,775	973.603,275	69.798,667	41.237,127	66.811,584	100.035,966	277.883,344	2.	
100.130.131	TASAS Y DERECHOS	1.298.385,775	123.400,000	1.421.785,775	917.668,125	58.709,261	39.687,127	65.447,431	84.377,722	248.221,511	2.	
100.130.132	Tasas Varías (Cent. p. Cent. Hist. Edwin Krug)	1.500,000,000	-	1.500,000,000	51.984,000	3.348,000	2.136,000	3.336,000	6.156,000	14.976,000	2.	
100.130.132.019	Tasas Varías (Cent. p. Cent. Hist. Edwin Krug)	65.500,000	-	65.500,000	29.039,023	1.818,130	832,971	3.296,124	541,431	6.488,656	2.	
100.130.132.021	Tasas por Servicio de Salubridad	65.000,000	-	65.000,000	53.184,724	3.260,253	1.287,020	6.250,241	721,942	11.519,466	2.	
100.130.132.022	Tasas por Contratación e Inspección de Pesas y Medidas	60.000,000	-	60.000,000	25.246,800	2.855,000	3.196,600	2.541,000	2.501,600	11.694,200	2.	
100.130.132.023	Tasas por Recolección de Basuras, Limp. de Vías Pub. y Cementerio	470.200,000	104.000,000	574.200,000	395.303,300	29.929,600	21.065,000	32.864,800	54.693,000	138.552,400	2.	
100.130.132.023.30.001	Tasas por Inspección de Instalaciones	27.685,775	-	27.685,775	170.942,025	51,000	54,000	48,000	48,000	201,000	2.	
100.130.132.026	Tasas por Tablada	190.000,000	3.900,000	193.900,000	170.942,025	7.403,000	3.959,536	8.717,266	3.694,749	23.649,809	2.	
100.130.132.027	Tasas por Servicio de Prevención y Prot. contra R. de Incendio	140.000,000	15.500,000	155.500,000	122.216,408	7.403,000	3.163,000	8.717,266	16.097,000	32.700,000	2.	
100.130.132.030	Tasas por Conservación de Parques, Jardines y P. Públicos	140.000,000	-	140.000,000	122.216,408	7.403,000	3.163,000	8.717,266	16.097,000	32.700,000	2.	

Wladimir L. Valenzuela de U. S. R.  
 Corretor General



Codigo	Cuenta Descripción	Presup. Inicial	Modif.	Presup. Actual	Acumulado Anterior	3º Cuatrimestre				Acumulado Cuatrimestre	Dev.
						Setiembre	Octubre	Noviembre	Diciembre		
100.130.132.033.30.001	Tasa por Servicio de Inspección de Automóviles	140.000.000	-	140.000.000	39.949.845	1.321.000	985.000	745.000	1.168.000	4.219.000	
100.130.132.039.30.001	Otros - Servicios de Evaluación Psicoécnica TAS	-	-	-	29.316.000	1.708.000	1.008.000	812.000	1.596.000	5.124.000	
100.130.133.	MULTAS Y OTROS DERECHOS NO TRIBUTARIOS	200.000.000	-	200.000.000	55.935.150	11.089.406	1.550.000	1.364.153	15.658.244	29.661.803	
100.130.133.001.30.001	Multas no tributarias	200.000.000	-	200.000.000	55.935.150	11.089.406	1.550.000	1.364.153	15.658.244	29.661.803	
100.140	VENTA DE BIENES Y SERVICIOS DE LA ADMIN. PÚBLICA	719.500.000	-	719.500.000	501.484.281	26.301.161	18.434.396	19.577.132	33.003.262	97.315.951	
100.140.141.	VENTA DE BIENES DE LA ADMIN. PÚBLICA	81.500.000	-	81.500.000	56.076.500	2.290.000	2.200.000	1.395.000	2.025.000	7.910.000	
100.140.141.001.30.001	Venta de Libros, Formularios y Documentos	500.000	-	500.000	-	-	-	-	-	-	
100.140.141.006.30.001	Venta de Bienes Varios (Residuos)	1.000.000	-	1.000.000	8.858.000	850.000	1.100.000	605.000	790.000	3.345.000	
100.140.141.009.30.001	Provisión de Copias de Planos, Inf. Técnicos, Planillas y otros	20.000.000	-	20.000.000	47.218.500	1.440.000	1.100.000	790.000	1.235.000	4.565.000	
100.140.141.010.30.001	Provisión de dispositivos para Vehículos Automotores	60.000.000	-	60.000.000	638.000.000	24.011.161	16.234.396	18.182.132	30.978.262	89.405.951	
100.140.142.	VENTA DE SERVICIOS DE LA ADMINISTRACIÓN PÚBLICA	638.000.000	-	638.000.000	445.407.781	24.011.161	16.234.396	18.182.132	30.978.262	89.405.951	
100.140.142.016.30.001	Servicios Técnicos y Administrativos en General	638.000.000	-	638.000.000	445.407.781	24.011.161	16.234.396	18.182.132	30.978.262	89.405.951	
100.150	TRANSFERENCIAS CORRIENTES	1.206.975.260	-	1.206.975.260	624.888.762	-	-	-	349.448.353	349.448.353	
100.150.153.	TRANSFERENCIAS CORRIENTES	1.206.975.260	-	1.206.975.260	624.888.762	-	-	-	349.448.353	349.448.353	
100.150.153.070.30.011	Aportes del gobierno central - ROYALTIRES	643.986.298	-	643.986.298	319.763.124	-	-	-	204.881.495	204.881.495	
100.150.153.071.30.003	Aportes del gobierno central (FONACIDE)	467.988.962	-	467.988.962	242.015.440	-	-	-	100.161.780	100.161.780	
100.150.153.080.30.007	Aportes del gobierno central con canon fiscal (Juegos de Azar)	95.000.000	-	95.000.000	63.110.198	-	-	-	44.405.078	44.405.078	
100.160	RENTAS DE LA PROPIEDAD	41.500.000	-	46.500.000	14.427.000	-	-	742.000	3.983.500	6.681.500	
100.160.161.	Intereses	1.500.000	-	1.500.000	1.500.000	-	-	-	-	-	
100.160.161.002.30.001	Intereses por Depósito	1.500.000	-	1.500.000	1.500.000	-	-	-	-	-	
100.160.163.	ARRENDAMIENTO DE INMUEBLES, TIERRAS, TERRENOS Y OTROS	40.000.000	5.000.000	45.000.000	14.427.000	788.000	1.168.000	742.000	3.983.500	6.681.500	
100.160.163.010.30.001	Uso de Equipos Camineros	10.000.000	5.000.000	15.000.000	13.400.000	770.000	882.000	558.000	1.418.000	3.628.000	
100.160.163.013.30.001	Uso de Equipos Camineros	10.000.000	-	10.000.000	602.000	18.000	36.000	184.000	1.008.000	1.246.000	
100.160.163.025.30.001	Ocupación Precaria de Bienes del Dominio Público	20.000.000	-	20.000.000	425.000	-	-	-	1.577.500	1.807.500	
100.180	DONACIONES CORRIENTES	30.000.000	-	30.000.000	1.500.000	200.000	300.000	7.500.000	6.308.551	14.308.551	
100.180.183.	Otras Donaciones	30.000.000	-	30.000.000	1.500.000	200.000	300.000	7.500.000	6.308.551	14.308.551	
100.180.183.010.30.001	Donaciones Varias	30.000.000	-	30.000.000	1.500.000	200.000	300.000	7.500.000	6.308.551	14.308.551	
100.190	OTROS RECURSOS CORRIENTES	70.000.000	-	70.000.000	48.658.000	2.370.000	790.000	710.000	1.250.000	5.120.000	
100.190.191.	OTROS RECURSOS	70.000.000	-	70.000.000	48.658.000	2.370.000	790.000	710.000	1.250.000	5.120.000	
100.190.191.008.30.001	OPACI, Retenciones por Registros	3.667.919.439	-	3.667.919.439	1.843.755.203	-	-	-	1.053.236.804	1.053.236.804	
200.	INGRESOS DE CAPITAL	3.667.919.439	-	3.667.919.439	1.843.755.203	-	-	-	1.053.236.804	1.053.236.804	
200.220	TRANSFERENCIAS DE CAPITAL	3.667.919.439	-	3.667.919.439	1.843.755.203	-	-	-	1.053.236.804	1.053.236.804	
200.220.223.	TRANS. CONSOLIDABLES DE ENT. Y ORG DEL ESTADO	3.667.919.439	-	3.667.919.439	1.843.755.203	-	-	-	1.053.236.804	1.053.236.804	
200.220.223.070.30.011	POR COPARTICIPACION	2.575.945.193	-	2.575.945.193	1.279.052.510	-	-	-	819.525.981	819.525.981	
200.220.223.070.30.003	Aportes del Gobierno Central - ROYALTIRES	1.091.974.246	-	1.091.974.246	564.702.693	-	-	-	233.710.823	233.710.823	
300.	Aportes del Gobierno Central - FONACIDE	1.091.974.246	-	1.091.974.246	564.702.693	-	-	-	233.710.823	233.710.823	
300.340.	RECURSOS DE FINANCIAMIENTO	-	-	-	-	-	-	-	-	-	
300.340.343.	SALDO INICIAL CAA	-	-	-	-	-	-	-	-	-	
300.340.343.010.30.001	SALDO INICIAL RECURSOS INSTITUCIONALES	-	-	-	-	-	-	-	-	-	
300.340.343.010.30.001	Saldo Inicial de Recursos Institucionales - Recursos Propios	-	-	-	-	-	-	-	-	-	
300.340.343.010.30.001	Saldo Inicial de Recursos Institucionales - Recursos Propios	-	-	-	-	-	-	-	-	-	
300.340.343.010.31.011	Saldo Inicial de Recursos Institucionales - ROYALTIRES	-	-	-	-	-	-	-	-	-	
300.340.343.010.32.003	Saldo Inicial de Recursos Institucionales (FONACIDE)	-	-	-	-	-	-	-	-	-	



Lic. SA Contabilista



Secretario General





# ELECCION PRESUPUESTARIA POR OBJETO DE GASTOS

Fecha: Municipalidad de Hohenau  
 Tipo de Presupuesto: Comunal  
 DESD: 11/1/2021  
 HASTA: 31/12/2021

Código	Centro Presupuestario	Presup. Inicial	Modific.	Presup. Actual	Ejerc.	Recur.	Marzo	Abril	Mayo	Junio	Julio	Ayudo	Agosto	Septiembre	Octubre	Noviembre	Diciembre	Comprob.	DM
100	TOTAL DE GASTOS	11.687.677,474	2.293.688,689	13.981.366,163	631.483.573	711.207.791	753.232.320	703.667.203	707.176.619	707.256.616	939.044.880	3.647.662,157	6.437.679,648	753.986.652	960.227.912	750.034.010	939.117.411	3.395.129,5	9.823,2
100	GASTOS CORRIENTES	6.942.020,035	789.332.916	7.731.352.951	408.051.051	464.972.292	413.407.203	403.200.203	404.621.619	404.621.619	554.985.166	2.432.552,157	4.852.700,997	552.986.652	760.227.912	612.703.919	774.765.500	3.395.129,5	9.823,2
100	SERVICIOS PERSONALES	3.399.631,055	113.635.000	3.513.266,055	240.218.133	268.950.402	268.080.052	269.722.208	269.622.633	269.622.633	329.978.877	1.065.987.230	1.065.987.230	1.065.987.230	1.065.987.230	1.065.987.230	1.065.987.230	1.065.987.230	1.065.987.230
100	Remuneraciones Básicas	1.276.516,800	(2.000,000)	1.274.516,800	104.978,479	106.288,500	106.288,500	106.288,500	106.288,500	106.288,500	106.288,500	106.288,500	106.288,500	106.288,500	106.288,500	106.288,500	106.288,500	106.288,500	106.288,500
100	Supedit	662.933,200		662.933,200	51.862,744	51.862,744	51.862,744	51.862,744	51.862,744	51.862,744	51.862,744	51.862,744	51.862,744	51.862,744	51.862,744	51.862,744	51.862,744	51.862,744	51.862,744
100	Gastos de Representación	517.200,000		517.200,000	43.000,000	43.000,000	43.000,000	43.000,000	43.000,000	43.000,000	43.000,000	43.000,000	43.000,000	43.000,000	43.000,000	43.000,000	43.000,000	43.000,000	43.000,000
100	Asuado	55.133,600		55.133,600	4.000,000	4.000,000	4.000,000	4.000,000	4.000,000	4.000,000	4.000,000	4.000,000	4.000,000	4.000,000	4.000,000	4.000,000	4.000,000	4.000,000	4.000,000
100	Remuneraciones Temporarias	25.000,000		25.000,000	1.987,800	2.040,104	1.987,800	1.987,800	1.987,800	1.987,800	1.987,800	1.987,800	1.987,800	1.987,800	1.987,800	1.987,800	1.987,800	1.987,800	1.987,800
100	Remuneraciones Extraordinarias	25.000,000		25.000,000	1.987,800	2.040,104	1.987,800	1.987,800	1.987,800	1.987,800	1.987,800	1.987,800	1.987,800	1.987,800	1.987,800	1.987,800	1.987,800	1.987,800	1.987,800
100	Asignaciones Complementarias	25.000,000		25.000,000	1.987,800	2.040,104	1.987,800	1.987,800	1.987,800	1.987,800	1.987,800	1.987,800	1.987,800	1.987,800	1.987,800	1.987,800	1.987,800	1.987,800	1.987,800
100	Beneficiarios de Vacaciones	99.500,000		99.500,000	2.040,104	2.040,104	2.040,104	2.040,104	2.040,104	2.040,104	2.040,104	2.040,104	2.040,104	2.040,104	2.040,104	2.040,104	2.040,104	2.040,104	2.040,104
100	Asignaciones de Vacaciones	99.500,000		99.500,000	2.040,104	2.040,104	2.040,104	2.040,104	2.040,104	2.040,104	2.040,104	2.040,104	2.040,104	2.040,104	2.040,104	2.040,104	2.040,104	2.040,104	2.040,104
100	Asignación de Indemnidad	1.609.520,914		1.609.520,914	131.361,712	131.361,712	131.361,712	131.361,712	131.361,712	131.361,712	131.361,712	131.361,712	131.361,712	131.361,712	131.361,712	131.361,712	131.361,712	131.361,712	131.361,712
100	Personal Contratado	208.333,066		208.333,066	1.015,626	1.015,626	1.015,626	1.015,626	1.015,626	1.015,626	1.015,626	1.015,626	1.015,626	1.015,626	1.015,626	1.015,626	1.015,626	1.015,626	1.015,626
100	Personal	1.110.097,700		1.110.097,700	86.560,189	86.560,189	86.560,189	86.560,189	86.560,189	86.560,189	86.560,189	86.560,189	86.560,189	86.560,189	86.560,189	86.560,189	86.560,189	86.560,189	86.560,189
100	Personal - Hogarista	108.123,218		108.123,218	24.560,276	24.560,276	24.560,276	24.560,276	24.560,276	24.560,276	24.560,276	24.560,276	24.560,276	24.560,276	24.560,276	24.560,276	24.560,276	24.560,276	24.560,276
100	Personal - Hogarista	183.699,956		183.699,956	12.000,000	12.000,000	12.000,000	12.000,000	12.000,000	12.000,000	12.000,000	12.000,000	12.000,000	12.000,000	12.000,000	12.000,000	12.000,000	12.000,000	12.000,000
100	Honorarios Profesionales - Hogaristas	62.600,000		62.600,000	3.332,000	3.332,000	3.332,000	3.332,000	3.332,000	3.332,000	3.332,000	3.332,000	3.332,000	3.332,000	3.332,000	3.332,000	3.332,000	3.332,000	3.332,000
100	Honorarios Profesionales - Hogaristas	70.729,325		70.729,325	4.790,325	4.790,325	4.790,325	4.790,325	4.790,325	4.790,325	4.790,325	4.790,325	4.790,325	4.790,325	4.790,325	4.790,325	4.790,325	4.790,325	4.790,325
100	Costos Gastos del Personal	43.200,000		43.200,000	1.000,000	1.000,000	1.000,000	1.000,000	1.000,000	1.000,000	1.000,000	1.000,000	1.000,000	1.000,000	1.000,000	1.000,000	1.000,000	1.000,000	1.000,000
100	Salud para la Salud	21.519,335		21.519,335	3.532,000	3.532,000	3.532,000	3.532,000	3.532,000	3.532,000	3.532,000	3.532,000	3.532,000	3.532,000	3.532,000	3.532,000	3.532,000	3.532,000	3.532,000
100	SERVICIOS NO PERSONALES	855.942,000		855.942,000	1.002.225,829	1.002.225,829	1.002.225,829	1.002.225,829	1.002.225,829	1.002.225,829	1.002.225,829	1.002.225,829	1.002.225,829	1.002.225,829	1.002.225,829	1.002.225,829	1.002.225,829	1.002.225,829	1.002.225,829
100	Costos Gastos del Personal	100.000,000		100.000,000	134.451,805	134.451,805	134.451,805	134.451,805	134.451,805	134.451,805	134.451,805	134.451,805	134.451,805	134.451,805	134.451,805	134.451,805	134.451,805	134.451,805	134.451,805
100	Servicios Básicos	30.000,000		30.000,000	1.940,000	1.940,000	1.940,000	1.940,000	1.940,000	1.940,000	1.940,000	1.940,000	1.940,000	1.940,000	1.940,000	1.940,000	1.940,000	1.940,000	1.940,000
100	Servicios Básicos	30.000,000		30.000,000	1.940,000	1.940,000	1.940,000	1.940,000	1.940,000	1.940,000	1.940,000	1.940,000	1.940,000	1.940,000	1.940,000	1.940,000	1.940,000	1.940,000	1.940,000
100	Transporte y Almacén	65.000,000		65.000,000	2.620,000	2.620,000	2.620,000	2.620,000	2.620,000	2.620,000	2.620,000	2.620,000	2.620,000	2.620,000	2.620,000	2.620,000	2.620,000	2.620,000	2.620,000
100	Transporte y Almacén	65.000,000		65.000,000	2.620,000	2.620,000	2.620,000	2.620,000	2.620,000	2.620,000	2.620,000	2.620,000	2.620,000	2.620,000	2.620,000	2.620,000	2.620,000	2.620,000	2.620,000
100	Paquetes y Viáticos	65.000,000		65.000,000	1.645,000	1.645,000	1.645,000	1.645,000	1.645,000	1.645,000	1.645,000	1.645,000	1.645,000	1.645,000	1.645,000	1.645,000	1.645,000	1.645,000	1.645,000
100	Paquetes y Viáticos	65.000,000		65.000,000	1.645,000	1.645,000	1.645,000	1.645,000	1.645,000	1.645,000	1.645,000	1.645,000	1.645,000	1.645,000	1.645,000	1.645,000	1.645,000	1.645,000	1.645,000
100	Planos y Viáticos	65.000,000		65.000,000	1.645,000	1.645,000	1.645,000	1.645,000	1.645,000	1.645,000	1.645,000	1.645,000	1.645,000	1.645,000	1.645,000	1.645,000	1.645,000	1.645,000	1.645,000
100	Planos y Viáticos	65.000,000		65.000,000	1.645,000	1.645,000	1.645,000	1.645,000	1.645,000	1.645,000	1.645,000	1.645,000	1.645,000	1.645,000	1.645,000	1.645,000	1.645,000	1.645,000	1.645,000
100	Planos y Viáticos	65.000,000		65.000,000	1.645,000	1.645,000	1.645,000	1.645,000	1.645,000	1.645,000	1.645,000	1.645,000	1.645,000	1.645,000	1.645,000	1.645,000	1.645,000	1.645,000	1.645,000
100	Planos y Viáticos	65.000,000		65.000,000	1.645,000	1.645,000	1.645,000	1.645,000	1.645,000	1.645,000	1.645,000	1.645,000	1.645,000	1.645,000	1.645,000	1.645,000	1.645,000	1.645,000	1.645,000
100	Planos y Viáticos	65.000,000		65.000,000	1.645,000	1.645,000	1.645,000	1.645,000	1.645,000	1.645,000	1.645,000	1.645,000	1.645,000	1.645,000	1.645,000	1.645,000	1.645,000	1.645,000	1.645,000
100	Planos y Viáticos	65.000,000		65.000,000	1.645,000	1.645,000	1.645,000	1.645,000	1.645,000	1.645,000	1.645,000	1.645,000	1.645,000	1.645,000	1.645,000	1.645,000	1.645,000	1.645,000	1.645,000
100	Planos y Viáticos	65.000,000		65.000,000	1.645,000	1.645,000	1.645,000	1.645,000	1.645,000	1.645,000	1.645,000	1.645,000	1.645,000	1.645,000	1.645,000	1.645,000	1.645,000	1.645,000	1.645,000
100	Planos y Viáticos	65.000,000		65.000,000	1.645,000	1.645,000	1.645,000	1.645,000	1.645,000	1.645,000	1.645,000	1.645,000	1.645,000	1.645,000	1.645,000	1.645,000	1.645,000	1.645,000	1.645,000
100	Planos y Viáticos	65.000,000		65.000,000	1.645,000	1.645,000	1.645,000	1.645,000	1.645,000	1.645,000	1.645,000	1.645,000	1.645,000	1.645,000	1.645,000	1.645,000	1.645,000	1.645,000	1.645,000
100	Planos y Viáticos	65.000,000		65.000,000	1.645,000	1.645,000	1.645,000	1.645,000	1.645,000	1.645,000	1.645,000	1.645,000	1.645,000	1.645,000	1.645,000	1.645,000	1.645,000	1.645,000	1.645,000
100	Planos y Viáticos	65.000,000		65.000,000	1.645,000	1.645,000	1.645,000	1.645,000	1.645,000	1.645,000	1.645,000	1.645,000	1.645,000	1.645,000	1.645,000	1.645,000	1.645,000	1.645,000	1.645,000
100	Planos y Viáticos	65.																	









GOBIERNO MUNICIPAL DE  
**HOHENAU**  
Madre de las Colonias Unidas

**EHX**  
ENRIQUE HAHN  
INTENDENTE

Deuda Flotante AL 31-12-2021

F.F.: 30- Recursos institucionales O.F.:001- Genuino

CODIGO	OBLIGACIONES PENDIENTES DE PAGO AL 31-12-2021	Planilla/ Factura	105.804.268
	<b>GASTOS CORRIENTES</b>		<b>105.804.268</b>
100	Servicios Personales		22.700.000
134	Aporte Jubilatorio del Empleador		13.000.000
	Caja de Jubilaciones y Pensiones del Personal Municipal Mes de Diciembre 2021		13.000.000
144	Jornales		4.500.000
	Instituto de Previsión Social (I.P.S.)		4.500.000
145	Honorarios Profesionales		5.200.000
	Fernando Sitzmann - Contador		5.200.000
200	<b>SERVICIOS NO PERSONALES</b>		<b>15.350.000</b>
240	Gastos por servicio de aseo, mantenimiento y reparacion		8.380.000
	Motoger		2.000.000
	AGROMECC		5.500.000
	Quimipar		880.000
260	Servicios Tecnicos y Profesionales		4.970.000
	Seguro Vehicular Mini Bus		4.970.000
280	Otros Servicios en General		2.000.000
	Mauricio Rojas		2.000.000
300	Bienes de Consumo e Insumos		11.053.510
360	Combustibles y Lubricantes		11.053.510
	Combustibles Petropar		11.053.510
800	<b>TRANSFERENCIAS</b>		<b>56.700.758</b>
833	Transferencias A Municipalidades		14.025.172
	Ministerio de Hacienda		14.025.172
834	Otras transferencias del Sector Público		14.025.172
	Gobernacion de Itapua		14.025.172
836	Transferencias a organizaciones municipales		5.416.600
	AMCU (Cuota Social)		5.416.600
839	Otras transferencias Corrientes al Sector Público		2.093.986
	Servicio Nacional de Catastro		2.093.986
842	Aportes a Entidades Educativas e Instituciones Sin Fines de Lucro		19.179.828
	Consejo de Salud		19.179.828
849	Otras transferencias Corrientes al Sector Público		1.960.000
	OPACI		1.960.000



*Norma Valenzuela de Dios*  
Secretaria General



*Enrique Hahn Villalba*  
Intendente Municipal

*Fernando E. Sitzmann Et.*  
Lic. en Contabilidad  
RUC: 952759-12






GOBIERNO MUNICIPAL DE  
**HOHENAU**  
 Madre de las Colonias Unidas

**EHX**  
 ENRIQUE HAHN  
 INTENDENTE

Deuda Flotante AL 31-12-2021

F.F.: 30- Recursos institucionales O.F.:011- Royalties

CODIGO	OBLIGACIONES PENDIENTES DE PAGO AL 31-12-2021	Planilla/ Factura	2.084.597
	<b>GASTOS CORRIENTES</b>		<b>2.084.597</b>
100	Servicios Personales		2.084.597
144	Jornales		2.084.597
	Instituto de Previsión Social (I.P.S.)		2.084.597



*Norma E. Valenzuela de Díaz*  
 Secretaria General



*Enrique Hahn Villalba*  
 Intendente Municipal

*Enrique E. Alzamora H.*  
 Lic. en Contabilidad  
 RUC: 982769-1.





GOBIERNO MUNICIPAL DE  
**HOHENAU**  
 Madre de las Colonias Unidas

**EHX**  
 ENRIQUE HAHN  
 INTENDENTE

Deuda Flotante AL 31-12-2021

F.F.: 30- Recursos institucionales O.F.:003- Fonacide

CODIGO	OBLIGACIONES PENDIENTES DE PAGO AL 31-12-2021	Planilla/ Factura	180.881.879
	<b>GASTOS DE CAPITAL</b>		<b>180.881.879</b>
500	Inversión Física		180.881.879
520	Construcciones		180.881.879
	Infraestructura en Educación		180.881.879
	J.E. CONSTRUCCIONES: Escuela Cerro Cora		53.307.638
	J.E. CONSTRUCCIONES: Escuela Paraguayo Germana		127.574.241



*Fernando Silveira H.*  
 Lic. en Contabilidad  
 RUC: 952769-12

*Enrique Hahn Villalba*  
 Intendente Municipal